



Sunnfjord
kommune

Vurdering av strukturtiltak

Tiltak 4: Legge ned fleire barnehagar i Førde sentrum



Innhold

Tiltak 4 barnehage: Legge ned fleire barnehagar i Førde sentrum.....	3
Beskriving av tiltak	3
Geografi	4
Avstandar til andre barnehagar i Førde sentrum	4
Demografi.....	5
Kapasitet	7
Kapasitet arealplassar.....	7
Kapasitet for barnehageåret 2026/2027	11
Kapasitet i Førde sentrum til å legge ned fleire barnehagar.....	11
Bemanning- og pedagognorm i kommunale barnehagar i Førde sentrum	12
Scenario 1: Tusenfryd barnehage er inkludert	14
Behov for bemanning og pedagogtettleik i scenario 1	15
Oppsummering av scenario 1	18
Scenario 2: Tusenfryd barnehage er trekt ut som eit alternativ	19
Behov for bemanning og pedagogtettleik i scenario 2	21
Oppsummering av scenario 2	23
Konsekvensar	24
Økonomisk effekt.....	24
Scenario 1: Legge ned inntil 5 barnehagar	25
Scenario 2: Legge ned inntil 4 barnehagar	25
Scenario 1: Rekneskap 2023 og budsjett 2024	26
Scenario 2: Rekneskap 2023 og budsjett 2024	28
Verdi av tomtene	30
Tusenfryd barnehage	30
Hatlehaguen barnehage.....	31
Vieåsen barnehage	31
Solsida barnehage avdeling Haugum	32
Slåttebakkane barnehage	32
Konsekvensar for barna	33
Konsekvensar for tilsette	33
Konsekvensar for lokalsamfunnet.....	33
Andre konsekvensar	34
Effekt- og konsekvensmatrise	34
Konklusjon	36

Tiltak 4 barnehage: Legge ned fleire barnehagar i Førde sentrum

Start | 01.08.2025
Slutt | 01.08.2026

Beskriving av tiltak

Tiltaket skal vurdere om det er tilstrekkeleg kapasitet til å legge ned fleire barnehagar i Førde sentrum.

Barnehagar som blir vurdert er i prioritert rekkefølge:

- Tusenfryd barnehage
- Hatlehaugen barnehage
- Vieåsen barnehage
- Solsida barnehage avdeling Haugum
- Slåttebakkane barnehage

Tusenfryd, Hatlehaugen og Vieåsen barnehagar har den eldste bygningsmassen og har ikkje blitt renovert sidan dei blei oppført. Det vil krevje større investeringar i renovering og tilbygg for å stette dagens krav til barnehageføremål med gode fasilitetar for barn og tilsette.

Solsida barnehage avdeling Haugum er renovert i nyare tid, men manglar nokre fasilitetar for tilsette spesielt. Barnehagen er plassert i ytterkant i sentrumskjerna av Førde.

Slåttebakkane barnehage er renovert i nyare tid, men manglar nokre fasilitetar for tilsette. Barnehagen er bygd over to plan og er ikkje universelt utforma innvendig. I tillegg er barnehagen bygd inn i terrenget som fører til at uteområdet har nivåforskjell mellom plan 0 og 1. Uteområdet kan ikkje kompensere for manglande universell utforming innvendig i bygget.

Viser til vedlegg 18 til kunnskapsgrunnlaget for kvalitet og kapasitet, [Standard for barnehagebygg og uteområde og vurderingar av status i barnehagen i dag](#), for å få meir informasjon om den enkelte barnehage og vurderingar som er gjort etter gitte kriterium.

Alle tomtene har potensiale til å bli nytta til anna føremål enn barnehage. Dei er mest eigna til bustadføremål.

Tiltaket blir lagt fram med to ulike scenario:

- I senario 1 er Tusenfryd inkludert i materiale og det blir lagt fram moglegheit for å legge ned inntil 5 barnehagar.
- I senario 2 er ikkje Tusenfryd barnehage inkludert i talmaterialet. Det blir lagt til grunn at Tusenfryd barnehage er lagt ned frå hausten 2025. I dette senarioet blir det lagt fram moglegheit for å legge ned inntil 4 barnehagar.

Geografi



Illustrasjon 1: Kartutsnitt over barnehagane i Førde sentrum med plassering av «nye Slåtten barnehage» (kartutsnittet ligg vedlagt i sin heilskap i saka).

Kartutsnittet syner alle barnehagane i Førde sentrum, kommunale barnehagar, private barnehagar og «nye Slåtten barnehage». Dei røde og blå er kommunale barnehagar, dei røde er dei som er aktuelle til å legge ned, dei gule er private barnehagar og den rødbrune er plassering av «nye Slåtten barnehage».

Avstandar til andre barnehagar i Førde sentrum

Tabellen under viser avstandane mellom barnehagane som er lokalisert i Førde sentrum. Lengst avstand er det mellom Slåttebakkane barnehage og Sunde barnehage med 9,1 km og kortast veg er det mellom Hatlehaugen barnehage og Vie

barnehage med 0,1 km. Googlemaps er nytta som kjelde og der det er fleire val er kortaste avstand valt. Tala i tabellen er oppført i km.

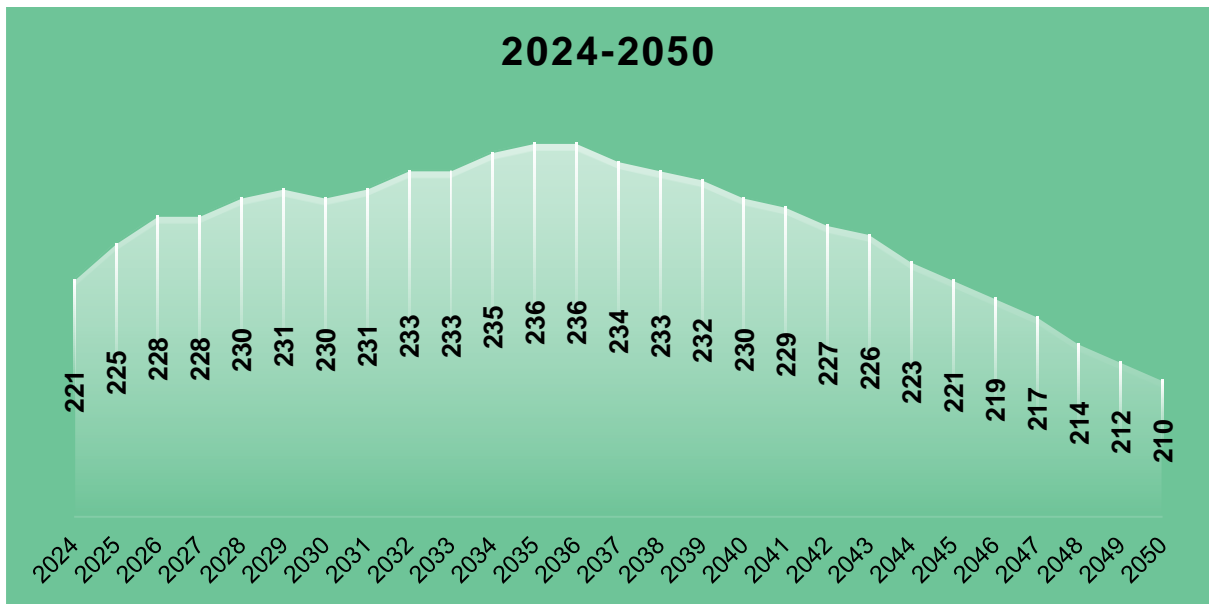
	Tusenryd	Hatlehaugen	Vieåsen	Solsida avd Haugum	Slåttebakkane
Tusenryd		0,8	2,4	5,4	6,5
Hatlehaugen	0,8		1,7	5,1	5,6
Vieåsen	2,4	1,7		6,1	6,1
Solsida avd Haugum	5,4	5,1	6,1		5,1
Slåttebakkane	6,5	6,5	6,2	5,1	
Vie	0,7	0,1	1,7	4,9	5,5
Solvang	1,3	1,0	2,6	4,7	5,3
Viebøen	2,0	1,4	0,7	5,9	5,9
Solsida avd Toene	2,0	1,7	3,3	3,9	4,2
Prestebakken	2,1	1,8	3,4	4,0	4,4
Nærleiken	3,2	2,6	3,0	4,1	4,2
Ytre Hafstad	4,7	3,9	4,4	3,3	2,8
Halbrend	5,7	4,8	5,4	4,3	1,3
Sunde	6,5	5,8	6,2	8,7	9,1

Tabell 1: Avstandar mellom barnehagane i Førde sentrum.

Demografi

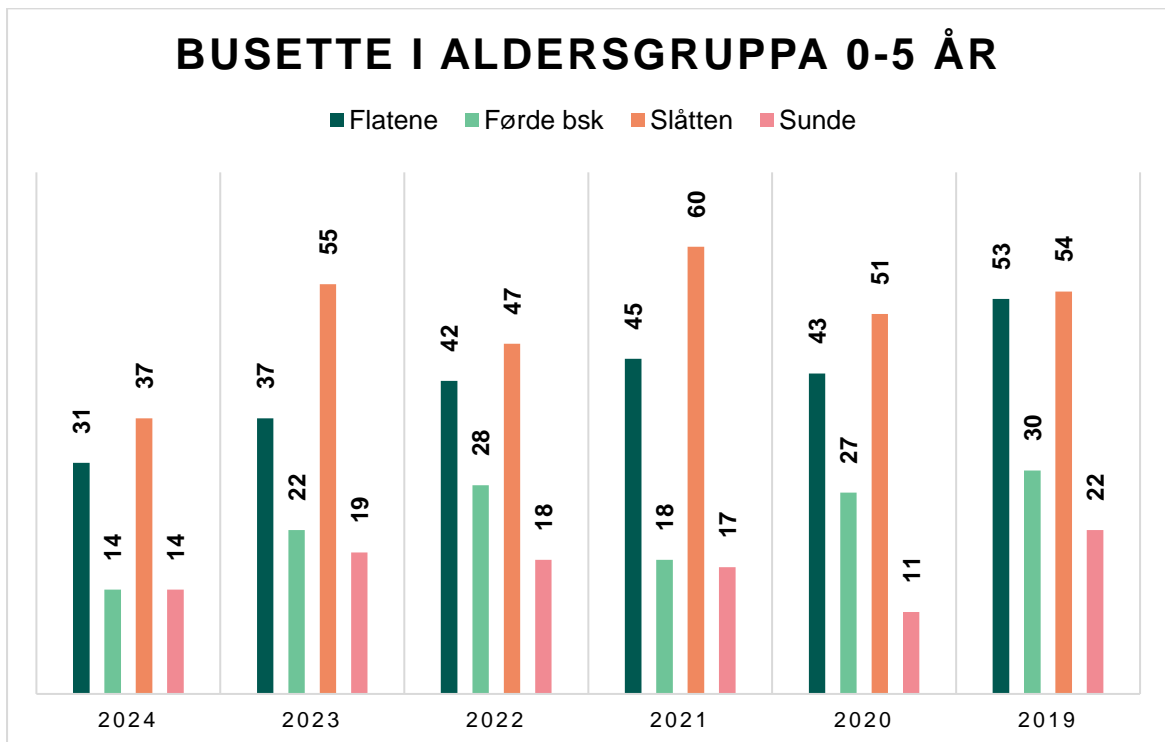
Framskrivningane av barnetalet i Sunnfjord kommune i aldersgruppa 1-5 år har ei negativ utvikling fram mot 2050, jf. kunnskapsgrunnlaget for kvalitet og kapasitet i Sunnfjordbarnehagen.

Framskrivning av tal fødte for heile Sunnfjord kommune fram til 2050 syner at det i gjennomsnitt blir født 227 per år.



Graf 1: Syner oversikt framskriving av tal fødde i perioden 2024-2050.

Uttrekket frå Norkart sin befolkningsanalyse 27.09.2024 syner kor mange som er busett innanfor skulekrinsane i Førde sentrum. Tala frå Norkart befolkningsanalyse viser kor mange i aldersgruppa 0-5 år som er busett per dags dato innanfor skulekrinsane Flatene skule, Førde barneskule, Slåtten skule og Sunde skule.



Graf 2: Syner oversikt over busette i skulekrinsane per 27.09.2024.

Samla for Førde sentrum er det busett i aldersgruppa 0-5 år som vist i tabellen under:

År	2024	2023	2022	2021	2020	2019
Førde sentrum	96	133	135	140	132	159

Tabell 2: Syner oversikt over busette i aldersgruppa 0-5 år.

Kapasitet

Det er to vilkår som må vurderast for kva kapasitet det er i Førde sentrum og om det er mogleg å legge ned fleire barnehagar:

- Kapasitet arealplassar i Førde sentrum
- Tilstrekkeleg grunnbemanning og pedagogtettleik

Kapasitet arealplassar

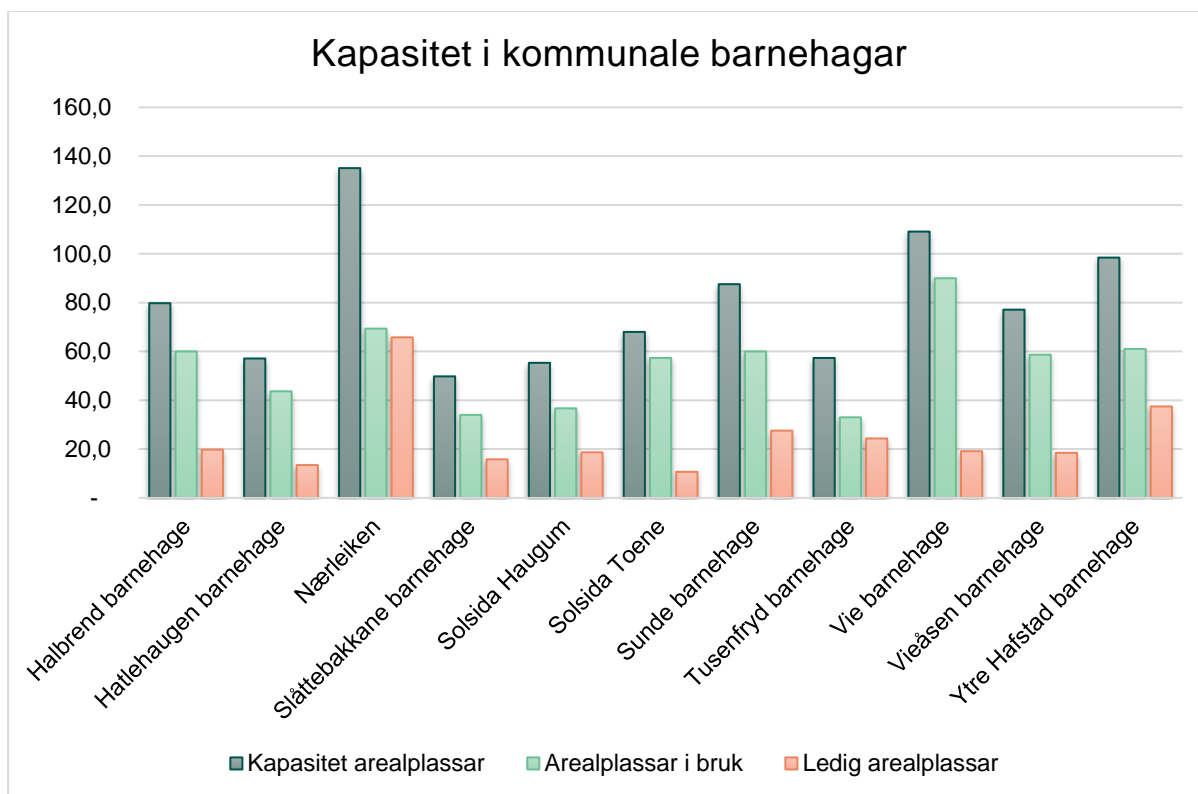
Det er henta ut nye oppdaterte tal for å sjå på kapasiteten i barnehagane i Førde sentrum etter at kunnskapsgrunnlaget for kvalitet og kapasitet blei vedteke i kommunestyret 26.09.2024. Utrekket er frå 27.09.2024 og gjeld for barnehageåret 2024/2025.

I denne framstillinga er det ikkje tatt omsyn til bemanningsnorma i den enkelte barnehage (tilsette i dag) eller om det er forsvarleg pedagogisk å utnytte arealplassane maksimalt. Dette er ei matematisk framstilling og kapasiteten er noko lågare ut frå eit forsvarleg pedagogisk perspektiv.

Kapasitet i kommunale barnehagar i Førde sentrum for 2024/2025

Grafen under syner kva kapasitet arealplassar, arealplassar i bruk og ledige arealplassar det er i den enkelte kommunale barnehage for barnehageåret 2024/2025.

Ut i frå tal arealplassar er det ledig kapasitet i alle dei kommunale barnehagane for inneverande barnehageår.



Graf 3: Oversikt over kapasitet arealplassar, arealplassar i bruk og ledige arealplassar i kommunale barnehagar.

Tabellen under syner kva kapasitet arealplassar, arealplassar i bruk og ledige arealplassar det er i den enkelte barnehage.

Barnehagar	Barnetal 24/25	Kapasitet arealplassar	Arealplassar i bruk	Ledige arealplassar
Halbrend	54	79,8	60	19,8
Hatlehaugen	39	57,1	43,7	13,4
Nærleiken	61	135,1	69,3	65,8
Slåttebakkane	30	49,8	34	15,8
Solsida avd. Haugum	33	55,3	36,7	18,7

Solsida avd. Toene	52	68	57,3	10,7
Sunde	54	87,6	60	27,6
Tusenfryd	29	57,3	33	24,3
Vie	80	109,1	90	19,1
Vieåsen	52	77,1	58,7	18,4
Ytre Hafstad	55	98,4	61	37,4

Tabell 3: Syner oversikt over kapasitet i kommunale barnehagar.

Samla kapasitet i dei kommunale barnehagane

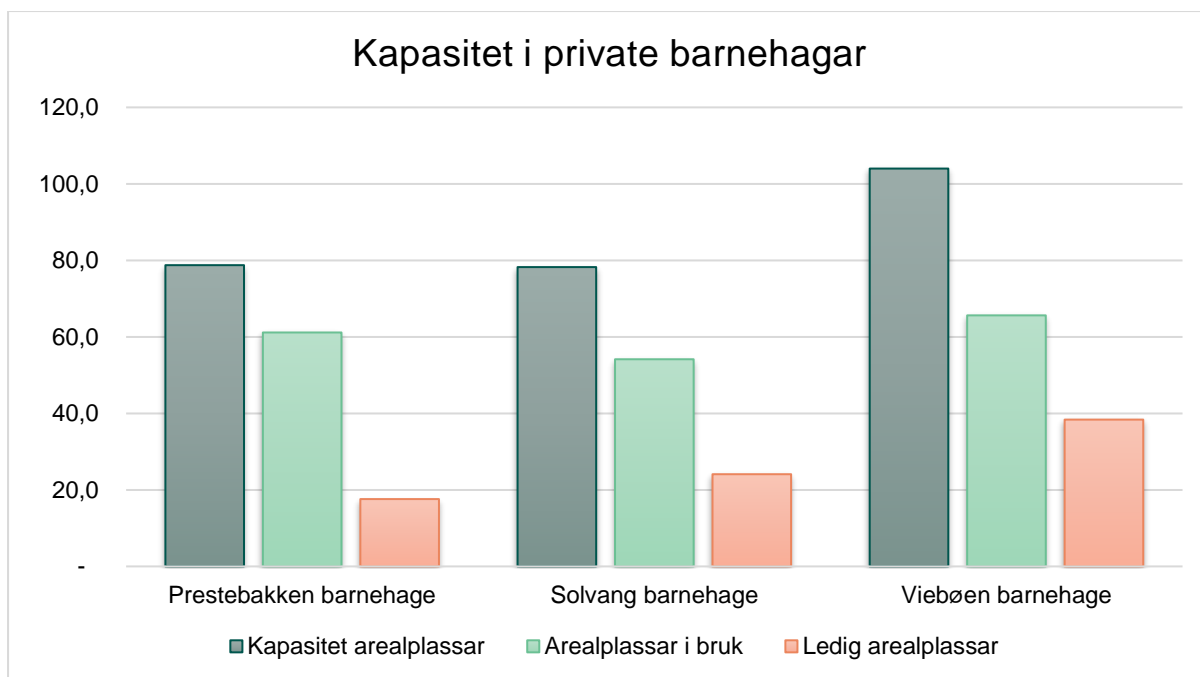
Barnehagar	Barnetal 24/25	Kapasitet areal- plassar	Arealplassar i bruk	Ledige areal- plassar
Samla	539	874,7	603,7	271

Tabell 4: Syner oversikt over samla kapasitet i kommunale barnehagar.

Kapasitet i private barnehagar i Førde sentrum 2024/2025

Grafen under syner kva kapasitet arealplassar, arealplassar i bruk og ledige arealplassar det er i den enkelte private barnehage for barnehageåret 2024/2025.

Ut i frå tal arealplassar er det ledig kapasitet i alle dei private barnehagane for inneverande barnehageår.



Graf 4: Oversikt over kapasitet arealplassar, arealplassar i bruk og ledige arealplassar i private barnehagar.

Tabellen under syner kva kapasitet arealplassar, arealplassar i bruk og ledige arealplassar det er i den enkelte barnehage.

Barnehagar	Barnetal 24/25	Kapasitet arealplassar	Arealplassar i bruk	Ledige arealplassar
Prestebakken	54	78,8	61,2	17,6
Solvang	47	78,3	54,2	24,1
Viebøen	57	104	65,6	38,4

Tabell 5: Syner oversikt over kapasitet i private barnehagar.

Samla kapasitet i dei private barnehagane

Barnehagar	Barnetal 24/25	Kapasitet areal-plassar	Arealplassar i bruk	Ledige areal-plassar
Samla	158	261	180,9	80,1

Tabell 6: Syner oversikt over samla kapasitet i private barnehagar.

Kapasitet for barnehageåret 2026/2027

For å gi eit estimat over kapasitet i barnehagane i Førde sentrum er det tatt utgangspunkt i framskrive fødselstal for 2024 og 2025. Desse tala er usikre då vi ikkje har full oversikt over kor mange som blir født desse åra. Framskriving av fødselstal er på kommunenivå, for å få eit estimat for Førde sentrum er det tatt utgangspunkt i kor mange som er busett i kulla vi har kjennskap til per i dag. I framskrivingane blir det i 2024 født 221 barn og i 2025 er det 225 barn. I estimatet er det lagt til grunn at det er født om lag 126 barn i 2024 og om lag 130 barn i 2025 for Førde sentrum.

Dei som vil gå i barnehage frå hausten 2026 er født frå 2021-2025.

Det er ikkje mogeleg å få talmaterialet ned på barnehagenivå. Dette då det er usikkert kor barna som blir født er busett og kva barnehage foreldre vel.

Med dagens struktur blir tala for barnehageåret 2026/2027 slik i Førde sentrum:

Barnehagar	Barnetal 26/27	Kapasitet areal-plassar	Arealplassar i bruk	Ledige areal-plassar
Førde sentrum	664	1 136	578,3	557,4

Tabell 7: Syner oversikt over samla kapasitet i Førde sentrum barnehageåret 2026/2027 basert på eit estimat.

Med dagens struktur vil det vere 557,4 ledige arealplassar.

Kapasitet i Førde sentrum til å legge ned fleire barnehagar

I dei private barnehagane er det til saman plass til 180 heiltidsplassar uavhengig av scenario 1 eller 2:

Barnehage	Heiltidsplassar
Prestebakken	66
Solvang	54
Viebøen	60
Samla	180

Tabell 8: Oversikt over tal heiltidsplassar i private barnehagar

Bemanning- og pedagognorm i kommunale barnehagar i Førde sentrum

For å vurdere om det er tilstrekkeleg grunnbemanning og pedagogtettleik til å legge ned fleire barnehagar er det sett på kva grunnbemanning og pedagogtettleik barnehagane skal ha dersom dei er fulle. For å synleggjere behovet for grunnbemanning og pedagogtettleik når barnehagane er full har vi nytta Utdanningsdirektoratet sin bemanningskalkulator. Det er lagt inn ein sjablong for å få fram barn per barnehage som vist i tabellen under:

Tal avdelingar	Barn under 3 år	Barn over 3 år	Barn samla
3	9	36	45
4	18	36	54
5	18	54	72
6	27	54	81

Tabell 9: Oversikt over tal heiltidsplassar etter sjablong

Pedagogtettleiken kan variere dersom forholdet mellom barn under 3 år og over 3 år varierer frå det som er lagt inn i tabellen.

I bemanningskalkulatoren nyttar Utdanningsdirektoratet omgrepet heiltidsplassar, det er derfor nytta som omgrep i tabellen under.

Dersom barnehagane er fulle skal barnehagane ha følgande grunnbemanning og pedagogtettleik for å støtte lovkrava (tala er i årsverk):

Barnehage	Heiltidsplassar	Grunnbemanning	Pedagogtettleik
Halbrend	54	12	6
Hatlehaugen	45	9	4
Nærleiken	81	18	8
Slåttebakkane	45	9	4
Solsida avdeling Haugum	45	9	4
Solsida avdeling Toene	54	12	6
Sunde	54	12	6
Tusenfryd	54	12	6
Vie	81	18	8
Vieåsen	54	12	6

Ytre Hafstad	54	12	6
Samla	609	135	64

Tabell 10: Oversikt over tal heiltidsplassar og behov for grunnbemanning og pedagogtettleik.

Barnehageåret 2024/2025

Barnehagane har for barnehageåret 2024/2025 følgende heiltidsplassar, grunnbemanning og pedagogtettleik (tala er i årsverk):

Barnehage	Heiltidsplassar	Grunnbemanning	Pedagogtettleik
Halbrend	54,0	12,5	5,6
Hatlehaugen	39,0	9,0	4,0
Nærleiken	60,3	15,1	8,4
Slåttebakkane	30,0	7,9	5,0
Solsida avdeling Haugum	33,0	9,4	4,0
Solsida avdeling Toene	51,8	13,6	6,0
Sunde	54,0	12,7	5,3
Tusenfryd	28,6	10,5	6,1
Vie	78,6	21,0	7,8
Vieåsen	52,0	13,6	5,6
Ytre Hafstad	54,5	14,5	6,4
Samla	535,8	139,8	64,2

Tabell 11: Oversikt over tal heiltidsplassar og behov for grunnbemanning og pedagogtettleik for inneverande barnehageår.

Grunnbemanning og pedagogtettleiken som er i barnehagane for inneverande barnehageår er henta frå barnehageportretta som var vedlegg til kunnskapsgrunnlaget for kvalitet og kapasitet i Sunnfjordbarnehagen. Tala i barnehageportretta er dei tala barnehagane sjølv har rapportert inn til kunnskapsgrunnlaget.

Det kan vere noko avvik i talet som er rapportert inn:

- Både dei som har fast stilling og dei som vikarierer er tatt med i rapporteringa (ein stillingheimel har 2 tilsette)
- Barnehagane opplever ikkje overtalige fordi dei som er overtalige i grunnbemanning blir nytta til barn med spesielle behov som har bruk for ressursar

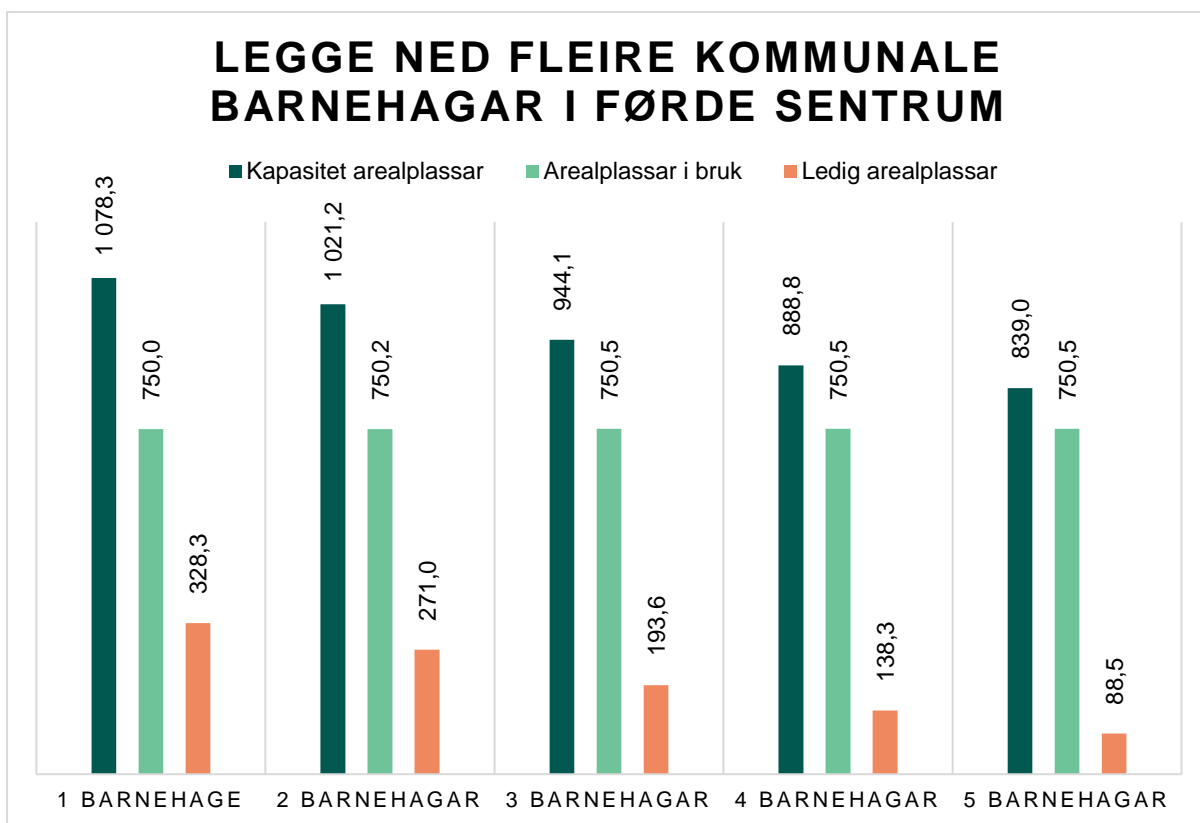
Basert på heiltidsplassar som har tilbod om barnehageplass per i dag er det overtalige i barnehagesektoren. Dersom vi legg lovverket for bemannings- og pedagognorm til grunn skulle tala sett slik ut for kommunale barnehagar i Førde sentrum:

Barnehage	Heiltidsplassar	Grunnbemanning	Pedagogtettleik
Kommunale barnehagar i Førde sentrum	535,8	121,3	58,0

Tabell 12: Oversikt over tal heiltidsplassar og behov for grunnbemanning og pedagogtettleik.

Senario 1: Tusenfryd barnehage er inkludert

I dette senarioet er Tusenfryd barnehage inkludert som ein av barnehagane som kan bli lagt ned. Grafen under syner kor mykje arealplassar det er bruk for og kor mykje som er ledig alt etter kor mange barnehagar som blir lagt ned. I framstillinga er det sett opp frå å legge ned ein barnehage til å legge ned fem barnehagar.



Graf 5: Oversikt over kapasitet arealplassar, arealplassar i bruk og ledige arealplassar i Førde sentrum til å legge ned 1-5 barnehagar.

Barnehagar som blir lagt ned i dette senarioet i prioritert rekkefølge:

Legge ned barnehagar	Kven
1 barnehage	Tusenfryd barnehage
2 barnehagar A	Tusenfryd barnehage Hatlehaugen barnehage
2 barnehagar B	Tusenfryd barnehage

	Vieåsen barnehage
3 barnehagar	Tusenfryd barnehage Hatlehaugen barnehage Vieåsen barnehage
4 barnehagar	Tusenfryd barnehage Hatlehaugen barnehage Vieåsen barnehage Solsida barnehage avdeling Haugum
5 barnehagar	Tusenfryd barnehage Hatlehaugen barnehage Vieåsen barnehage Solsida barnehage avdeling Haugum Slåttebakkane barnehage

Tabell 13: Oversikt over barnehagar som er aktuelle å legge ned.

Ut i frå arealplassar er det mogeleg å legge ned inntil 5 barnehagar i Førde sentrum.

Behov for bemanning og pedagogtettleik i senario 1

Alternativ 1: Legge ned 1 barnehage:

- Tusenfryd barnehage

Barnehage	Heiltidsplassar	Grunnbemanning	Pedagogtettleik
Halbrend	54	12	6
Hatlehaugen	45	9	4
Nærleiken	81	18	8
Slåttebakkane	45	9	4
Solsida avdeling Haugum	45	9	4
Solsida avdeling Toene	54	12	6
Sunde	54	12	6
Vie	81	18	8
Vieåsen	54	12	6
Ytre Hafstad	54	12	6
Samla	567	123	58

Tabell 14: Oversikt over tilgjengelege heiltidsplassar, grunnbemanning og pedagogtettleik.

Alternativ 2A: Legge ned 2 barnehagar:

- Tusenfryd barnehage
- Hatlehaugen barnehage

Barnehage	Heiltidsplassar	Grunnbemanning	Pedagogtettleik
Halbrend	54	12	6
Nærleiken	81	18	8
Slåttebakkane	45	9	4
Solsida avdeling Haugum	45	9	4
Solsida avdeling Toene	54	12	6
Sunde	54	12	6
Vie	81	18	8
Vieåsen	54	12	6
Ytre Hafstad	54	12	6
Samla	522	114	54

Tabell 15: Oversikt over tilgjengelege heiltidsplassar, grunnbemanning og pedagogtettleik.

Alternativ 2B: Legge ned 2 barnehagar

- Tusenfryd barnehage
- Vieåsen barnehage

Barnehage	Heiltidsplassar	Grunnbemanning	Pedagogtettleik
Halbrend	54	12	6
Hatlehaugen	45	9	4
Nærleiken	81	18	8
Slåttebakkane	45	9	4
Solsida avdeling Haugum	45	9	4
Solsida avdeling Toene	54	12	6
Sunde	54	12	6
Vie	81	18	8
Ytre Hafstad	54	12	6
Samla	513	111	52

Tabell 16: Oversikt over tilgjengelege heiltidsplassar, grunnbemanning og pedagogtettleik.

Alternativ 3: Legge ned 3 barnehagar:

- Tusenfryd barnehage
- Hatlehaugen barnehage
- Vieåsen barnehage

Barnehage	Heiltidsplassar	Grunnbemanning	Pedagogtettleik
Halbrend	54	12	6
Nærleiken	81	18	8
Slåttebakkane	45	9	4
Solsida avdeling Haugum	45	9	4
Solsida avdeling Toene	54	12	6
Sunde	54	12	6
Vie	81	18	8
Ytre Hafstad	54	12	6
Samla	468	102	48

Tabell 17: Oversikt over tilgjengelege heiltidsplassar, grunnbemanning og pedagogtettleik.

Alternativ 4: Legge ned 4 barnehagar:

- Tusenfryd barnehage
- Hatlehaugen barnehage
- Vieåsen barnehage
- Solsida barnehage avdeling Haugum

Barnehage	Heiltidsplassar	Grunnbemanning	Pedagogtettleik
Halbrend	54	12	6
Nærleiken	81	18	8
Slåttebakkane	45	9	4
Solsida avdeling Toene	54	12	6
Sunde	54	12	6
Vie	81	18	8
Ytre Hafstad	54	12	6
Samla	423	93	44

Tabell 18: Oversikt over tilgjengelege heiltidsplassar, grunnbemanning og pedagogtettleik.

Alternativ 5: Legge ned 5 barnehagar:

- Tusenfryd barnehage
- Hatlehaugen barnehage
- Vieåsen barnehage
- Solsida barnehage avdeling Haugum
- Slåttebakkane barnehage

Barnehage	Heiltidsplassar	Grunnbemanning	Pedagogtettleik
Halbrend	54	12	6
Nærleiken	81	18	8
Solsida avdeling Toene	54	12	6
Sunde	54	12	6

Vie	81	18	8
Ytre Hafstad	54	12	6
Samla	378	84	40

Tabell 19: Oversikt over tilgjengelege heiltidsplassar, grunnbemanning og pedagogtettleik.

Oppsummering av scenario 1

For å oppsummere kva mogelegheiter det er for å legge ned fleire barnehagar etter scenario 1 må vi sjå på desse faktorane:

- Kor mange heiltidsplassar vi har inneverande barnehageår
- Kapasiteten i dei private barnehagane
- Grunnbemanning og pedagogtettleik
- Kapasiteten i dei ulike alternativa

Heiltidsplassar inneverande barnehageår

For inneverande år nyttar vi 535,8 heiltidsplassar i kommunale barnehagar. Vi har ikkje kjennskap til kor mange heiltidsplassar vi har i 2026/2027 då fleire ikkje er født per i dag, men vi har eit estimat på 664 barn i Førde sentrum. Fleire av desse vil velge å nytte private barnehagar når dei vel barnehageplass.

Kapasitet i private barnehagar

Dei private barnehagane i Førde sentrum har kapasitet til å ha 180 heiltidsplassar per i dag. Det er ein fast faktor som må vere med i vurderinga på kor mange barnehagar det er mogeleg å legge ned i Førde sentrum

Grunnbemanning og pedagogtettleik

Per i dag har vi noko overtalige i barnehagesektoren. Dette gjeld for heile kommunen i kommunale barnehagar. Dersom fleire barnehagar blir lagt ned vil vi få meir overtalige som kan nyttast inn i barnehagar som har behov for meir bemanning, eller pedagogtettleik for å støtte lovkrava etter barnehagelova. Det vil ikkje vere eit problem å følge lovverket dersom barnehagar blir lagt ned.

Konsekvensen er at vi vil ha meir overtalige i barnehagesektoren som kan føre til at det er vanskeleg å oppnå full effekt av tiltaket.

Til fleire barnehagar som blir lagt ned, til fleire overtalige blir det i barnehagesektoren.

Kapasiteten i dei ulike alternativa

- Heiltidsplassar i private barnehagar er 180.
- Estimert anslag på tal barn som har bruk for barnehageplass er 664.

Alt.	Blir lagt ned	Heiltidsplassar som er igjen i kommunale barnehagar	Heiltidsplassar tilgjengelege – inkludert private barnehagar
1	Tusenfryd	567	747
2A	Tusenfryd Hatlehaugen	522	702
2B	Tusenfryd Vieåsen	513	693
3	Tusenfryd Hatlehaugen Vieåsen	468	648
4	Tusenfryd Hatlehaugen Vieåsen Solsida avdeling Haugum	423	603
5	Tusenfryd Hatlehaugen Vieåsen Solsida avdeling Haugum Slåttebakkane	378	558

Tabell 20: Oversikt over tilgjengelege heiltidsplassar ved å legge ned 1-5 barnehagar.

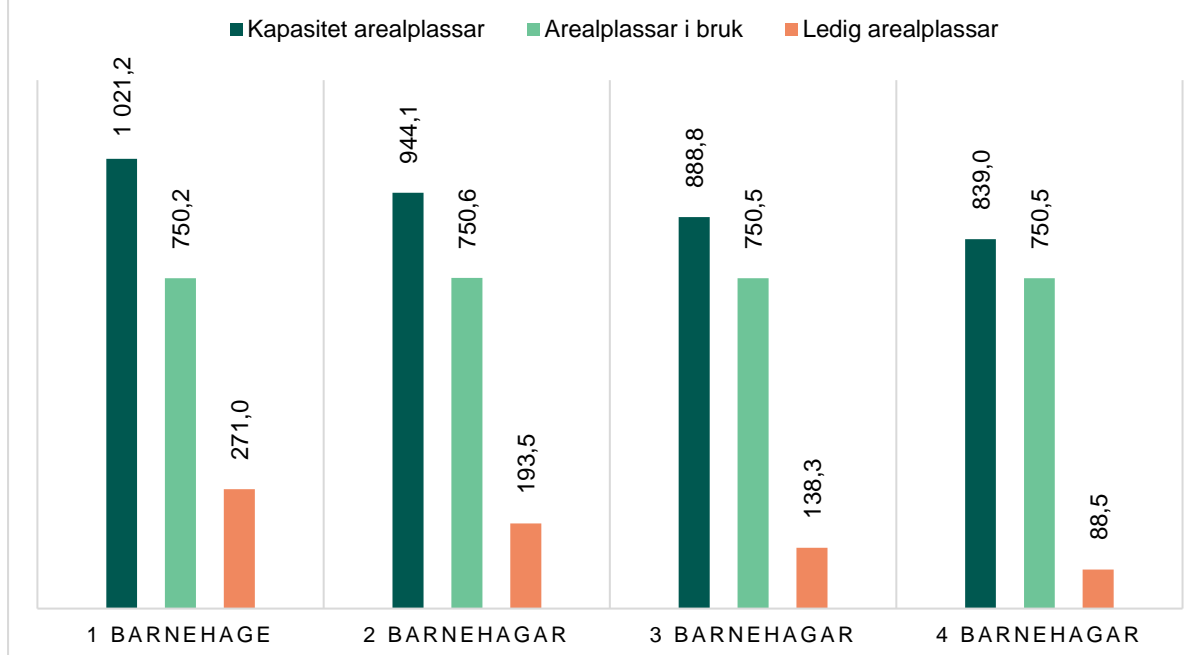
Basert på talmaterialet vi har per i dag og eit estimert tal barn på 664 er det mogeleg å legge ned 2 barnehagar. Både alternativ 2A å legge ned Tusenfryd barnehage og Hatlehaugen barnehage og alternativ 2B å legge ned Tusenfryd barnehage og Vieåsen barnehage er mogeleg å gjennomføre i dette senarioet. Å legge ned fleire barnehagar utan å ha sikrere talmateriale kan få som konsekvens at det ikkje vil vere tilstrekkeleg barnehageplass til alle barn.

Ved å legge ned 2 barnehagar vil det vere tilgjengeleg 702 heiltidsplassar i alternativ 2A og 693 heiltidsplassar i alternativ 2B hausten 2026. I alternativet å legge ned 3 barnehagar vil det vere tilgjengeleg 648 heiltidsplassar hausten 2026. Det estimerte tal barn er 664 som ligg midt i mellom alternativa.

Senario 2: Tusenfryd barnehage er trekt ut som eit alternativ

I dette senarioet er det lagt til grunn at Tusenfryd barnehage blir lagt ned frå barnehageåret 2025/2026. Grafen under syner kor mykje arealplassar det er bruk for og kor mykje som er ledig alt etter kor mange barnehagar som blir lagt ned. I framstillinga er det sett opp frå å legge ned ein barnehage til å legge ned fire barnehagar.

LEGG NED FLEIRE KOMMUNALE BARNEHAGAR I FØRDE SENTRUM



Graf 6: Oversikt over kapasitet arealplassar, arealplassar i bruk og ledige arealplassar i Førde sentrum til å legge ned 1-5 barnehagar.

Barnehagar som blir lagt ned i dette senarioet:

Legge ned barnehagar	Kven
1 barnehage A	Hatlehaugen barnehage
1 barnehage B	Vieåsen barnehage
2 barnehagar	Hatlehaugen barnehage Vieåsen barnehage
3 barnehagar	Hatlehaugen barnehage Vieåsen barnehage Solsida barnehage avdeling Haugum
4 barnehagar	Hatlehaugen barnehage Vieåsen barnehage Solsida barnehage avdeling Haugum Slåttebakkane barnehage

Tabell 21: Oversikt over barnehagar som er aktuelle å legge ned.

Ut i frå arealplassar er det mogeleg å legge ned inntil 4 barnehagar.

Behov for bemanning og pedagogtettleik i senario 2

Alternativ 1A: Legge ned ein barnehage

- Hatlehaugen barnehage

Barnehage	Heiltidsplassar	Grunnbemanning	Pedagogtettleik
Halbrend	54	12	6
Nærleiken	81	18	8
Slåttebakkane	45	9	4
Solsida avdeling Haugum	45	9	4
Solsida avdeling Toene	54	12	6
Sunde	54	12	6
Vie	81	18	8
Vieåsen	54	12	6
Ytre Hafstad	54	12	6
Samla	522	114	54

Tabell 22: Oversikt over tilgjengelege heiltidsplassar, grunnbemanning og pedagogtettleik.

Alternativ 1B: Legge ned ein barnehage

- Vieåsen barnehage

Barnehage	Heiltidsplassar	Grunnbemanning	Pedagogtettleik
Halbrend	54	12	6
Hatlehaugen	45	9	4
Nærleiken	81	18	8
Slåttebakkane	45	9	4
Solsida avdeling Haugum	45	9	4
Solsida avdeling Toene	54	12	6
Sunde	54	12	6
Vie	81	18	8
Ytre Hafstad	54	12	6
Samla	513	111	52

Tabell 23: Oversikt over tilgjengelege heiltidsplassar, grunnbemanning og pedagogtettleik.

Alternativ 2: Legge ned 2 barnehagar

- Hatlehaugen barnehage
- Vieåsen barnehage

Barnehage	Heiltidsplassar	Grunnbemanning	Pedagogtettleik
Halbrend	54	12	6
Nærleiken	81	18	8
Slåttebakkane	45	9	4
Solsida avdeling Haugum	45	9	4
Solsida avdeling Toene	54	12	6
Sunde	54	12	6
Vie	81	18	8
Ytre Hafstad	54	12	6
Samla	468	102	48

Tabell 24: Oversikt over tilgjengelege heiltidsplassar, grunnbemanning og pedagogtettleik.

Alternativ 3: Legge ned 3 barnehagar

- Hatlehaugen barnehage
- Vieåsen barnehage
- Solsida barnehage avdeling Haugum

Barnehage	Heiltidsplassar	Grunnbemanning	Pedagogtettleik
Halbrend	54	12	6
Nærleiken	81	18	8
Slåttebakkane	45	9	4
Solsida avdeling Toene	54	12	6
Sunde	54	12	6
Vie	81	18	8
Ytre Hafstad	54	12	6
Samla	423	93	44

Tabell 25: Oversikt over tilgjengelege heiltidsplassar, grunnbemanning og pedagogtettleik.

Alternativ 4: Legge ned 4 barnehagar

- Hatlehaugen barnehage
- Vieåsen barnehage
- Solsida barnehage avdeling Haugum
- Slåttebakkane barnehage

Barnehage	Heiltidsplassar	Grunnbemanning	Pedagogtettleik
Halbrend	54	12	6
Nærleiken	81	18	8
Solsida avdeling Toene	54	12	6
Sunde	54	12	6
Vie	81	18	8
Ytre Hafstad	54	12	6
Samla	378	84	40

Tabell 26: Oversikt over tilgjengelege heiltidsplassar, grunnbemanning og pedagogtettleik.

Oppsummering av scenario 2

For å oppsummere kva mogelegheiter det er for å legge ned fleire barnehagar etter scenario 2 må vi sjå på desse faktorane:

- Kor mange heiltidsplassar vi har inneverande barnehageår
- Kapasiteten i dei private barnehagane
- Grunnbemanning og pedagogtettleik
- Kapasiteten i dei ulike alternativa

Heiltidsplassar inneverande barnehageår

For inneverande år har vi 535,8 heiltidsplassar vi nyttar i kommunale barnehagar. Vi har ikkje kjennskap til kor mange heiltidsplassar vi har i 2026/2027 då fleire ikkje er født per i dag, men vi har eit estimat på 664 barn i Førde sentrum. Fleire av desse vil velge å nytte private barnehagar når dei vel barnehageplass.

Kapasitet i private barnehagar

Dei private barnehagane i Førde sentrum har kapasitet til å ha 180 heiltidsplassar per i dag. Det er ein fast faktor som må vere med i vurderinga på kor mange barnehagar det er mogeleg å legge ned i Førde sentrum

Grunnbemanning og pedagogtettleik

Per i dag har vi noko overtalige i barnehagesektoren. Dette gjeld for heile kommunen i kommunale barnehagar. Dersom fleire barnehagar blir lagt ned vil vi få meir overtalige som kan nyttast inn i barnehagar som har behov for meir bemanning, eller pedagogtettleik for å stette lovkrava etter barnehagelova. Det vil ikkje vere eit problem å følge lovverket dersom barnehagar blir lagt ned.

Konsekvensen er at vi vil ha meir overtalige i barnehagesektoren som kan føre til at det er vanskeleg å oppnå full effekt av tiltaket.

Til fleire barnehagar som blir lagt ned til fleire overtalige blir det i barnehagesektoren.

Kapasiteten i dei ulike alternativa

- Heiltidsplassar i private barnehagar er 180.
- Estimert anslag på tal barn i som har bruk for barnehageplass er 664.

Alt.	Blir lagt ned	Heiltidsplassar som er igjen i kommunale barnehagar	Heiltidsplassar tilgjengelege – inkludert private barnehagar
1A	Hatlehaugen	522	702
1B	Vieåsen	513	693
2	Hatlehaugen Vieåsen	468	648
3	Hatlehaugen Vieåsen Solsida avdeling Haugum	423	603
4	Hatlehaugen Vieåsen Solsida avdeling Haugum Slåtebakkane	378	558

Tabell 27: Oversikt over tilgjengelege heiltidsplassar ved å legge ned 1-5 barnehagar.

Basert på talmaterialet vi har per i dag og eit estimert tal barn på 664 er det mogeleg å legge ned 1 barnehage. Både alternativ 1A å legge ned Hatlehaugen barnehage og alternativ 1B å legge ned Vieåsen barnehage er mogeleg å gjennomføre i dette scenarioet. Å legge ned fleire barnehagar utan å ha sikrere talmaterialet kan få som konsekvens at det ikkje vil vere tilstrekkeleg barnehageplass til alle barn.

Å legge ned 1 barnehage vil det vere tilgjengeleg 702 heiltidsplassar i alternativ 1A og 693 heiltidsplassar i alternativ 1B hausten 2026. I alternativet å legge ned 3 barnehagar vil det vere tilgjengeleg 648 heiltidsplassar hausten 2026. Det estimerte tal barn er 664 som ligg midt i mellom alternativa.

Konsekvensar

Økonomisk effekt

Solsida barnehage har eit budsjett som inkluderer både avdeling Haugum og avdeling Toene. For å finne ut kva som er blir brukt i Solsida barnehage avdeling Haugum har vi delt summen barnehagen har på 7 avdelingar og multiplisert summen med 3 avdelingar.

Senario 1: Legge ned inntil 5 barnehagar

Beløp i 1000

Forventa effekt	Budsjettår	Økonomiplanperiode			
	2024	2026	2027	2028	2029
1 barnehage	11 438	3 134	9 403	9 403	9 403
2 barnehagar (2A)	20 267	4 992	17 232	17 232	17 232
2 barnehagar (2B)	21 881	6 579	19 739	19 739	19 739
3 barnehagar	30 710	8 437	27 568	27 568	27 568
4 barnehagar	38 114	10 804	34 670	34 670	34 670
5 barnehagar	47 241	13 198	41 853	41 853	41 853

Tabell 28: Innsparingspotensiale i senario 1.

Senario 2: Legge ned inntil 4 barnehagar

Beløp i 1000

Forventa effekt	Budsjettår	Økonomiplanperiode			
	2024	2026	2027	2028	2029
1 barnehage (1A)	8 829	1 858	7 829	7 829	7 829
1 barnehagar (1B)	10 443	3 445	10 336	10 336	10 336
2 barnehagar	19 272	5 303	18 165	18 165	18 165
3 barnehagar	26 676	7 670	25 267	25 267	25 267
4 barnehagar	35 803	10 064	32 450	32 450	32 450

Tabell 29: Innsparingspotensiale i senario 2.

For å få full heilårseffekt av senario 1 eller 2 ved å legge ned inntil 5 barnehagar i 2026 er det fleire vilkår som må slå inn:

- Redusere tal årsverk i barnehagesektoren tilsvarande årsverk som er i barnehagane som blir lagt ned
- Redusere kostnader til reinhald tilsvarande det som blir nytta i barnehagane som blir lagt ned
- Redusere kostnadane til vaktmeister tilsvarande det som blir nytta i barnehagane som blir lagt ned
- Sal av barnehagane for å fjerne kostnader til tom bygningsmasse
- Andre driftsutgifter på teneste 201 barnehage, 211 styrking av grunnbemanning og 221 barnehagelokale og skyss blir redusert tilsvarande budsjettet til barnehagane
- Barn som går i barnehagane vel ein anna kommunal barnehage

Senario 1: Rekneskap 2023 og budsjett 2024

Alternativ 1: Legge ned Tusenfryd (315)

Ansvar	Teneste	Rekneskap 23	Budsjett 24
315	Barnehage	8 917	9 744
	Styrking av grunnbemanning	751	1 087
	Barnehagelokale og skyss	607	607
Samla		10 275	11 438

Tabell 30: Rekneskap 2023 og budsjett 2024 for barnehagar i alternativet.

Alternativ 2A: Legge ned Tusenfryd (315) og Hatlehaugen (316)

Ansvar	Teneste	Rekneskap 23	Budsjett 24
315	Barnehage	8 917	9 744
	Styrking av grunnbemanning	751	1 087
	Barnehagelokale og skyss	607	607
	Samla	10 275	11 438
316	Barnehage	7 192	7 268
	Styrking av grunnbemanning	794	956
	Barnehagelokale og skyss	605	605
	Samla	8 591	8 829
Samla		18 866	20 267

Tabell 31: Rekneskap 2023 og budsjett 2024 for barnehagar i alternativet.

Alternativ 2B: Legge ned Tusenfryd (315) og Vieåsen (314)

Ansvar	Teneste	Rekneskap 23	Budsjett 24
315	Barnehage	8 917	9 744
	Styrking av grunnbemanning	751	1 087
	Barnehagelokale og skyss	607	607
	Samla	10 275	11 438
314	Barnehage	9 965	9 703
	Styrking av grunnbemanning	341	115
	Barnehagelokale og skyss	625	625
	Samla	10 931	10 443
Samla		21 206	21 881

Tabell 32: Rekneskap 2023 og budsjett 2024 for barnehagar i alternativet.

Alternativ 3: Legge ned Tusenfryd (315), Hatlehaugen (216) og Vieåsen (216)

Ansvar	Teneste	Rekneskap 23	Budsjett 24
315	Barnehage	8 917	9 744
	Styrking av grunnbemanning	751	1 087
	Barnehagelokale og skyss	607	607
	Samla	10 275	11 438
316	Barnehage	7 192	7 268
	Styrking av grunnbemanning	794	956
	Barnehagelokale og skyss	605	605
	Samla	8 591	8 829
314	Barnehage	9 965	9 703
	Styrking av grunnbemanning	341	115
	Barnehagelokale og skyss	625	625
	Samla	10 931	10 443
Samla	29 797	30 710	

Tabell 33: Rekneskap 2023 og budsjett 2024 for barnehagar i alternativet.

Alternativ 4: Legge ned Tusenfryd (315), Hatlehaugen (216), Vieåsen (216) og Solsida barnehage avdeling Haugum (326)

Ansvar	Teneste	Rekneskap 23	Budsjett 24
315	Barnehage	8 917	9 744
	Styrking av grunnbemanning	751	1 087
	Barnehagelokale og skyss	607	607
	Samla	10 275	11 438
316	Barnehage	7 192	7 268
	Styrking av grunnbemanning	794	956
	Barnehagelokale og skyss	605	605
	Samla	8 591	8 829
314	Barnehage	9 965	9 703
	Styrking av grunnbemanning	341	115
	Barnehagelokale og skyss	625	625
	Samla	10 931	10 443
326	Barnehage	6 954	6 736
	Styrking av grunnbemanning	48	5
	Barnehagelokale og skyss	663	663
	Samla	7 665	7 404
Samla	37 462	38 114	

Tabell 34: Rekneskap 2023 og budsjett 2024 for barnehagar i alternativet.

Alternativ 5: Legge ned Tusenfryd (315), Hatlehaugen (216), Vieåsen (216), Solsida barnehage avdeling Haugum (326) og Slåttebakkane (310)

Ansvar	Teneste	Rekneskap 23	Budsjett 24
315	Barnehage	8 917	9 744
	Styrking av grunnbemanning	751	1 087
	Barnehagelokale og skyss	607	607
	Samla	10 275	11 438
316	Barnehage	7 192	7 268
	Styrking av grunnbemanning	794	956
	Barnehagelokale og skyss	605	605
	Samla	8 591	8 829
314	Barnehage	9 965	9 703
	Styrking av grunnbemanning	341	115
	Barnehagelokale og skyss	625	625
	Samla	10 931	10 443
326	Barnehage	6 954	6 736
	Styrking av grunnbemanning	48	5
	Barnehagelokale og skyss	663	663
	Samla	7 665	7 404
310	Barnehage	7 742	7 160
	Styrking av grunnbemanning	1 406	1 329
	Barnehagelokale og skyss	638	638
	Samla	9 786	9 127
Samla		47 248	47 241

Tabell 35: Rekneskap 2023 og budsjett 2024 for barnehagar i alternativet.

Senario 2: Rekneskap 2023 og budsjett 2024

Alternativ 1A: Legge ned Hatlehaugen (216)

Ansvar	Teneste	Rekneskap 23	Budsjett 24
316	Barnehage	7 192	7 268
	Styrking av grunnbemanning	794	956
	Barnehagelokale og skyss	605	605
Samla		8 591	8 829

Tabell 36: Rekneskap 2023 og budsjett 2024 for barnehagar i alternativet.

Alternativ 1B: Legge ned Vieåsen (314)

Ansvar	Teneste	Rekneskap 23	Budsjett 24
314	Barnehage	9 965	9 703
	Styrking av grunnbemanning	341	115
	Barnehagelokale og skyss	625	625
Samla		10 931	10 443

Tabell 37: Rekneskap 2023 og budsjett 2024 for barnehagar i alternativet.

Alternativ 2: Legge ned Hatlehaugen (316) og Vieåsen (314)

Ansvar	Teneste	Rekneskap 23	Budsjett 24
316	Barnehage	7 192	7 268
	Styrking av grunnbemanning	794	956
	Barnehagelokale og skyss	605	605
	Samla	8 591	8 829
314	Barnehage	9 965	9 703
	Styrking av grunnbemanning	341	115
	Barnehagelokale og skyss	625	625
	Samla	10 931	10 443
Samla		19 522	19 272

Tabell 38: Rekneskap 2023 og budsjett 2024 for barnehagar i alternativet.

Alternativ 3: Legge ned Hatlehaugen (216), Vieåsen (216) og Solsida barnehage avdeling Haugum (326)

Ansvar	Teneste	Rekneskap 23	Budsjett 24
316	Barnehage	7 192	7 268
	Styrking av grunnbemanning	794	956
	Barnehagelokale og skyss	605	605
	Samla	8 591	8 829
314	Barnehage	9 965	9 703
	Styrking av grunnbemanning	341	115
	Barnehagelokale og skyss	625	625
	Samla	10 931	10 443
326	Barnehage	6 954	6 736
	Styrking av grunnbemanning	48	5
	Barnehagelokale og skyss	663	663
	Samla	7 665	7 404
Samla		27 187	26 676

Tabell 39: Rekneskap 2023 og budsjett 2024 for barnehagar i alternativet.

Alternativ 4: Legge ned Hatlehaugen (216), Vieåsen (216), Solsida barnehage avdeling Haugum (326) og Slåttebakkane (310)

Ansvar	Teneste	Rekneskap 23	Budsjett 24
316	Barnehage	7 192	7 268
	Styrking av grunnbemanning	794	956
	Barnehagelokale og skyss	605	605
	Samla	8 591	8 829
314	Barnehage	9 965	9 703
	Styrking av grunnbemanning	341	115
	Barnehagelokale og skyss	625	625
	Samla	10 931	10 443
326	Barnehage	6 954	6 736
	Styrking av grunnbemanning	48	5
	Barnehagelokale og skyss	663	663
	Samla	7 665	7 404
310	Barnehage	7 742	7 160
	Styrking av grunnbemanning	1 406	1 329
	Barnehagelokale og skyss	638	638
	Samla	9 786	9 127
Samla		36 973	35 803

Tabell 40: Rekneskap 2023 og budsjett 2024 for barnehagar i alternativet.

Verdi av tomtene

I vurderinga av nettoverdien til tomtosal for dei ulike barnehagane er rivingskostnader og omregulering til bustadmål inkludert i summen. Alle beløp er oppgitt i heile 1000 kr.

Tusenfryd barnehage



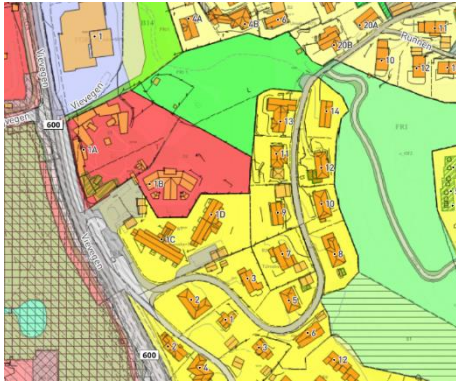
Tomta til Tusenfryd barnehage har 3 219 m² og ligg i tilknytning til eksisterande bustadar. Tomta ligg i eit attraktivt område der det har vore bustadutvikling over tid.

Illustrasjon 2: Tomta til Tusenfryd barnehage

Verdi	Sum
Nettoverdi av tomtosal	7 900

Tabell 41: Nettoverdi på tomte til Tusenfryd barnehage.

Hatlehaugen barnehage



Tomta til Hatlehaugen barnehage har 4 900 m² og ligg i tilknytning til Vie barnehage, og eksisterande bustadar. Tomta ligg i eit attraktivt område der det har vore bustadutvikling over tid.

Illustrasjon 3: Tomta til Hatlehaugen barnehage

Verdi	Sum
Nettoverdi av tomtosal	9 500

Tabell 42: Nettoverdi på tomte til Hatlehaugen barnehage.

Vieåsen barnehage



Tomta til Vieåsen barnehage har 3 624 m² og ligg i tilknytning til eksisterande bustadar. Tomta ligg i eit attraktivt område der det har vore bustadutvikling over tid.

Illustrasjon 4: Tomta til Vieåsen barnehage

Verdi	Sum
Nettoverdi av tomtosal	7 500

Tabell 43: Nettoverdi på tomte til Vieåsen barnehage.

Solsida barnehage avdeling Haugum



Tomta til Solsida barnehage avdeling Haugum har 2 483 m² og ligg i tilknytning til eksisterande bustadar.

Illustrasjon 5: Tomta til Solsida barnehage avdeling Haugum

Verdi	Sum
Nettoverdi av tomtesal	2 700

Tabell 44: Nettoverdi på tomte til Solsida barnehage avdeling Haugum.

Slåttebakkane barnehage



Tomta til Slåttebakkane barnehage har 2 382 m² og ligg i tilknytning til eksisterande bustadar.

Illustrasjon 6: Tomta til Slåttebakkane barnehage

Verdi	Sum
Nettoverdi av tomtesal	1 900

Tabell 45: Nettoverdi på tomte til Slåttebakkane barnehage.

Sal av tomtene kan bli nytta til investeringar i barnehagesektoren for å løyse uløyste utfordringar, bygge nye avdelingar til eksisterande barnehagar eller å bygge ny barnehage på Slåtten i framtida.

Konsekvensar for barna

- Dess fleire barnehagar som blir lagt ned, dess fleire barn har bruk for ny barnehageplass
- Ein premiss for å redusere konsekvensane for barna i barnehagar som blir lagt ned er at barna får søke om barnehageplass i ny barnehage før hovudopptaket for barnehageåret 2026/2027, kan velje ein barnehage i nærleiken
- Barnehagetilbodet og innhald, grunnverdiar, regelverk, rammeplanen og overordna planar for Sunnfjord kommune er det same i alle kommunale barnehagar
- Tilrettelegging og støttesystem vil vere det same tilbodet i andre barnehagar
- Fleire av barnehagane som er foreslått lagt ned har behov for større renovering og tilbygg i nær framtid for å støtte krava, og ha gode fasilitetar både for barn og tilsette

Konsekvensar for tilsette

- Samla for barnehagesektoren må tal tilsette reduserast tilsvarande årsverk som dei barnehagane som blir lagt ned
- Personalgruppa i dei ulike barnehagane blir oppløyst som kollegagruppe og tilsette må etablere seg i nye arbeidsmiljø
- Dei tilsette blir mest truleg spreidd i fleire barnehagar
- Ny arbeidsplass og nye kollegaer kan gi nye impulsar, og dei tilsette blir ein del av eit nytt fagmiljø
- Det er mogeleg å auke pedagogtettleiken i barnehagar som ikkje stettar krava etter barnehagelova om pedagognorm
- Tilsette som må bytte arbeidsplass skal få mogelegheit til å søke seg til andre barnehagar. Det må vere ein god prosess slik at tilsette blir godt tatt ivare
- Det gir mogelegheiter og potensiale til å tenke nytt både for tilsette som kjem inn og dei som skal ta imot nye tilsette
- Med dagens situasjon der vi skal redusere kostnadane og overtalige i barnehagesektoren vil det i størst grad vere interne prosessar for tilsetting før det eventuelt blir lyst ut eksternt. Fleire tilsette enn dei som er tilsett i barnehagar som blir lagt ned kan bli berørt av dette.

Konsekvensar for lokalsamfunnet

- Vi vurderer at konsekvensane samla sett for lokalsamfunna er minimale ved å gjennomføre tiltaket

- Det kan ha ein større konsekvens for område Haugum om Solsida barnehage avdeling Haugum blir lagt ned. Fleire minoritetsspråklege familiar er busett i område og nytta nærbarnehagen i dag
- Det er fleire andre barnehagar i same område til barnehagar som blir lagt ned
- Vi legg til grunn at nedlegging av ein barnehage i sentrum får mindre konsekvens enn nedlegging av barnehage i grend/tettstad i distrikta. Lokalsamfunnet i Førde sentrum blir ikkje vesentleg råka av tiltaket

Andre konsekvensar

- Ei samanslåing kan føre til meir effektiv bruk av ressursar, både når det gjeld personalkapasitet og bygningsmasse.
- Det er fritt barnehageval og foreldre kan sjølv velge kva barnehage dei ønsker barnet skal fullføre barnehagetida i. Dersom foreldre vel ein privat barnehage kan det auke tilskot til private barnehagar.

Effekt- og konsekvensmatrise

		Effekt og konsekvens					
Høg	1	Konsekvens	1	2	3	4	5
	2		2	4	6	8	10
	3		3	6	9	12	15
	4		4	8	12	16	20
Låg	5		5	10	15	20	25
		Effekt					
			1	2	3	4	5
		Låg				Høg	

Senario 1

For effekt er 1 = veldig låg, 5 = veldig høg. For konsekvens er det motsatt. 1 = veldig høg, 5 = veldig låg.

Alternativ	Effektverdi	Konsekvensverdi	Matriseverdi
1	5	5	25
2A	5	4	20
2B	5	4	20
3	4	1	4
4	4	1	4
5	4	1	4

Tabell 46: Vurdering av å legge ned 1-5 barnehagar.

Senario 2

For effekt er 1 = veldig låg, 5 = veldig høg. For konsekvens er det motsatt. 1 = veldig høg, 5 = veldig låg.

Alternativ	Effektverdi	Konsekvensverdi	Matriseverdi
1A	5	4	20
1B	5	4	20
2	4	1	4
3	4	1	4
4	4	1	4

Tabell 47: Vurdering av å legge ned 1-4 barnehagar.

Vurdering

I effekt- og konsekvensmatrisa blir alternativa vurdert ulikt. Alternativa 1, 2A og 2B i senario 1 og alternativ 1A og 1B i senario 2 blir alle vurdert på grønt nivå. Desse tiltaka er moglege å gjennomføre utan at det blir for lite buffer mellom heiltidsplassar og estimert tal barn.

For alternativa 2B i senario 1 og alternativ 1B i senario 2 har tilstrekkeleg heiltidsplassar til å gjennomføre tiltaka, men det er mindre buffer mellom heiltidsplassar og estimert tal barn. Estimater er usikkert då vi ikkje har kjennskap til kor mange barn som blir født i 2024 og 2025. Vi kan i større grad for desse alternativa risikere at det ikkje er tilstrekkeleg heiltidsplassar til barn som har rett til barnehageplass.

For alternativa 3,4 og 5 i senario 1 og alternativa 2, 3 og 4 i senario 2 er alle vurdert på rødt nivå. I desse alternativa vil barnehagane ha færre heiltidsplassar enn det er estimert tal barn.

Det er nokre føresetnadar som ligg til grunn for å få full effekt av tiltaka på grønt nivå:

- Barnehagesektoren må redusere tal årsverk tilsvarande årsverk som blir brukt i barnehagane
- Kostnadane til reinhald og vaktmeister blir redusert tilsvarande det som blir nytta i barnehagane
- Foreldre søker barna til andre kommunale barnehagar

Det er truleg optimistisk å tru at tiltaket vil ha full effekt hausten 2026 og 2027. Det er fleire usikre faktorar som påverkar effekten:

- Barnehagesektoren klarar ikkje å redusere tal årsverk tilsvarande det som er i Tusenfryd barnehage
- Barn som har bruk for tilrettelegging vil ha bruk for same tilbod i ny barnehage
- Foreldre søker barna til private barnehagar. Dette kan auke tilskotet til private barnehagar

Konklusjon

Basert på estimert talmateriale for Førde sentrum er det mogeleg å legge ned inntil 2 barnehagar i senario 1, Tusenfryd barnehage og Hatlehaugen barnehage. I senario 2 er det mogeleg å legge ned inntil 1 barnehage, Hatlehaugen barnehage. Tiltaket gjeld frå barnehageåret 2026/2027. Det er mogeleg å gjennomføre tiltaket utan at Slåtten barnehage blir bygd.

Det er også mogeleg å vurdere å legge ned Tusenfryd barnehage og Vieåsen barnehage i senario 1 og Vieåsen barnehage i senario 2. Det har ein større risiko, men det er ein buffer på om lag 20 heiltids plassar samanlikna med eit estimat på 664 barn som har bruk for barnehageplass.

Alle tomtene ligg i attraktive bustadområde og kan brukast til andre føremål som til dømes bustadutvikling.

Sal av tomter bør brukast til investeringar i barnehagesektoren enten til å løyse uløyste utfordringar, bygge fleire avdelingar knytt til eksisterande barnehagar eller bygge ny barnehage på Slåtten i framtida.

Uløyste utfordringar er til dømes:

- Uteområde ved Sunde barnehage
- Tilstrekkeleg uteareal for Vie barnehage
- Eigne lokale til kontor plassar i Nærleiken barnehage framfor å leige lokale Førde idrettslag (FIL)
- Tilstrekkeleg uteareal for Solsida barnehage avdeling Toene og Vie barnehage.

Det er fritt barnehageval og foreldre kan velje sjølv kva barnehage dei ønsker at barnet skal gå i.