




Sunnfjord
kommune

Sunnfjord kommune – samanlikning med andre kommunar

**Steinkjer kommune, Voss Herad, Kinn kommune og Sogndal
kommune**



Innhald

Innleiing	4
1 Fakta om kommunane	4
2 Forventa utvikling	5
3 Aldersfordeling i kommunen	5
4 Pendling i 2023	6
5 Kommunen sin økonomi	6
5.1 Finansielle nøkkeltal	6
5.2 Driftsresultat 2023	7
5.3 Utgifter etter utvalde områder 2023	7
5.4 Fordeling av finansiering for kommunale plassar i barnehagar	8
5.4.1 Sunnfjord kommune.....	8
5.4.2 Steinkjer kommune	8
5.4.3 Voss herad.....	8
5.4.4 Kinn kommune.....	8
5.4.5 Sogndal kommune	8
5.5 Netto driftsutgifter i barnehagesektoren	9
5.5.1 Netto driftsutgifter per innbyggjar til barnehage	9
5.5.2 Netto driftsutgifter per innbyggjar i aldersgruppa 1-5 år til barnehage ...	9
5.5.3 Netto driftsutgifter per innbyggjar førskule – teneste 201	10
5.5.4 Netto driftsutgifter per innbyggjar styrka tilbod til førskulebarn – teneste 211	10
5.5.5 Netto driftsutgifter per innbyggjar førskulelokale og skyss – teneste 221 11	
6 Fakta om barnehagesektoren	11
6.1 Dekningsgrad i kommunen, både kommunale og private.....	11
6.2 Fordeling mellom kommunale- og private barnehagar i kommunen	12
6.2.1 Sunnfjord kommune.....	12
6.2.2 Steinkjer kommune	12
6.2.3 Voss herad.....	12
6.2.4 Kinn kommune.....	12
6.2.5 Sogndal kommune	12
6.3 Andel barn i kommunale barnehagar i forhold til alle barn i barnehage.....	13
6.4 Storleiken på barnehagane samla for kommunale- og private barnehagar	13
6.4.1 Sunnfjord kommune.....	13
6.4.2 Steinkjer kommune	13



6.4.3	Voss herad.....	14
6.4.4	Kinn kommune.....	14
6.4.5	Sogndal kommune.....	14
6.5	Andel barn 0 år med barnehageplass i forhold til innbyggjarar 0 år.....	14
6.6	Personale.....	15
6.6.1	Tilsette si utdanning.....	15
6.6.2	Bemanningsnorm.....	16
6.6.3	Pedagognorm.....	17
6.7	Plasstilbod i kommunale barnehagar.....	18
6.8	Åpningstid.....	19
6.9	Leike- og opphaldsareal i kommunale barnehagar.....	20
6.10	Barn i barnehage som får ekstra ressurs til styrka tilbod.....	21
6.10.1	Andel barn som får styrka tilbod.....	21
6.10.2	Tal barn som får ekstra ressurs.....	22
6.10.3	Barn med spesialpedagogisk hjelp.....	22
6.11	Foreldreundersøking 2023.....	23
6.12	Planar for barnehagesektoren.....	23
6.12.1	Sunnfjord kommune.....	23
6.12.2	Steinkjer kommune.....	24
6.12.3	Voss herad.....	24
6.12.4	Kinn kommune.....	24
6.12.5	Sogndal kommune.....	24
7	Kjelder.....	25



Innleiing

Sunnfjord kommune samanliknar seg med fire andre kommunar, Steinkjer kommune, Voss herad, Kinn kommune og Sogndal kommune. Kommunane høyrer til desse kostragruppene:

Kommune	Kostragruppe	Premisser for kostragruppa
Sunnfjord	9	Kommunar med 20 000 til 29 999 innbyggjarar
Steinkjer	9	Kommunar med 20 000 til 29 999 innbyggjarar
Voss	8	Kommunar med 10 000 til 19 999 innbyggjarar og middels eller høge korrigerede inntekter
Kinn	7	Kommunar med 10 000 til 19 999 innbyggjarar og låge korrigerede inntekter
Sogndal	8	Kommunar med 10 000 til 19 999 innbyggjarar og middels eller høge korrigerede inntekter

I dokumentet finn du desse opplysningane om kommunen:

- Fakta om kommunen
- Forventa utvikling
- Aldersfordeling i kommunen
- Pendling i 2023
- Kommunen sin økonomi
- Fakta om barnehagesektoren

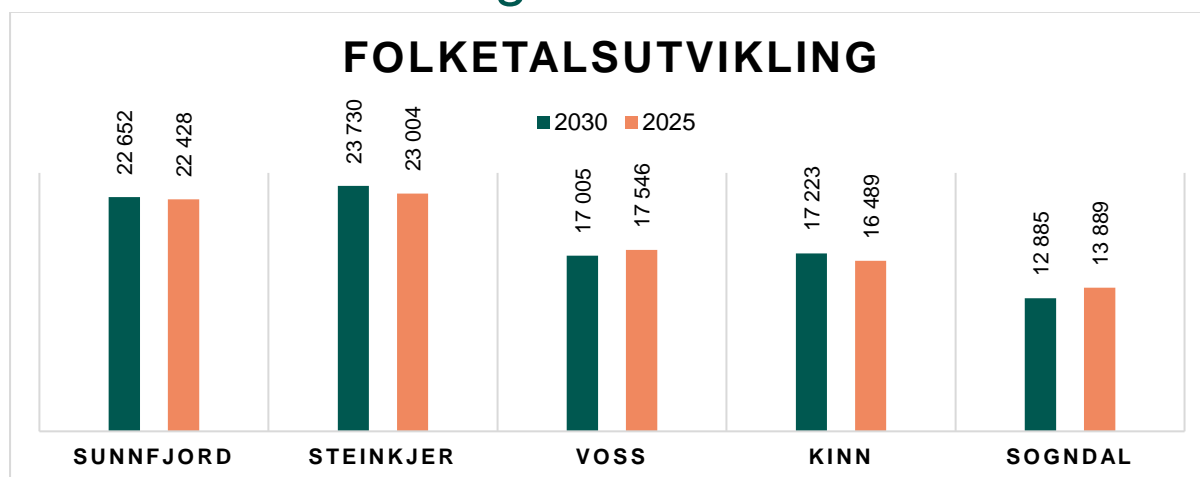
Alle tabellar frå Framsikt er justert for utgiftsbehov og for inflasjon med deflator.

1 Fakta om kommunane

	Sunnfjord	Steinkjer	Voss	Kinn	Sogndal
Innbyggartal utgangen av 2. kvartal 2024	22 589	24 090	16 432	17 386	12 338
Vekst 1. kvartal 2024	53	24	-135	-14	7
Fødde 2023	218	200	160	154	136
Døde 2023	167	270	144	148	86
Netto innflytting 2023	179	143	307	166	74



2 Forventa utvikling

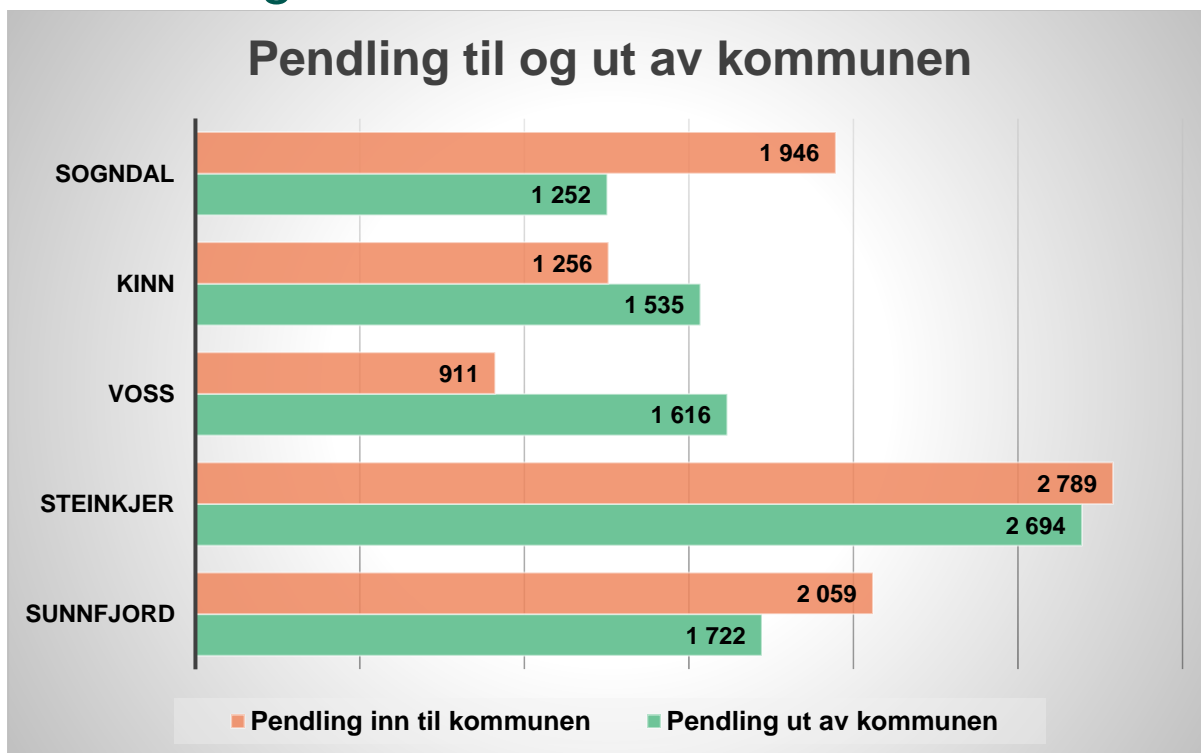


3 Aldersfordeling i kommunen

Inngangen til 1. kvartal 2024

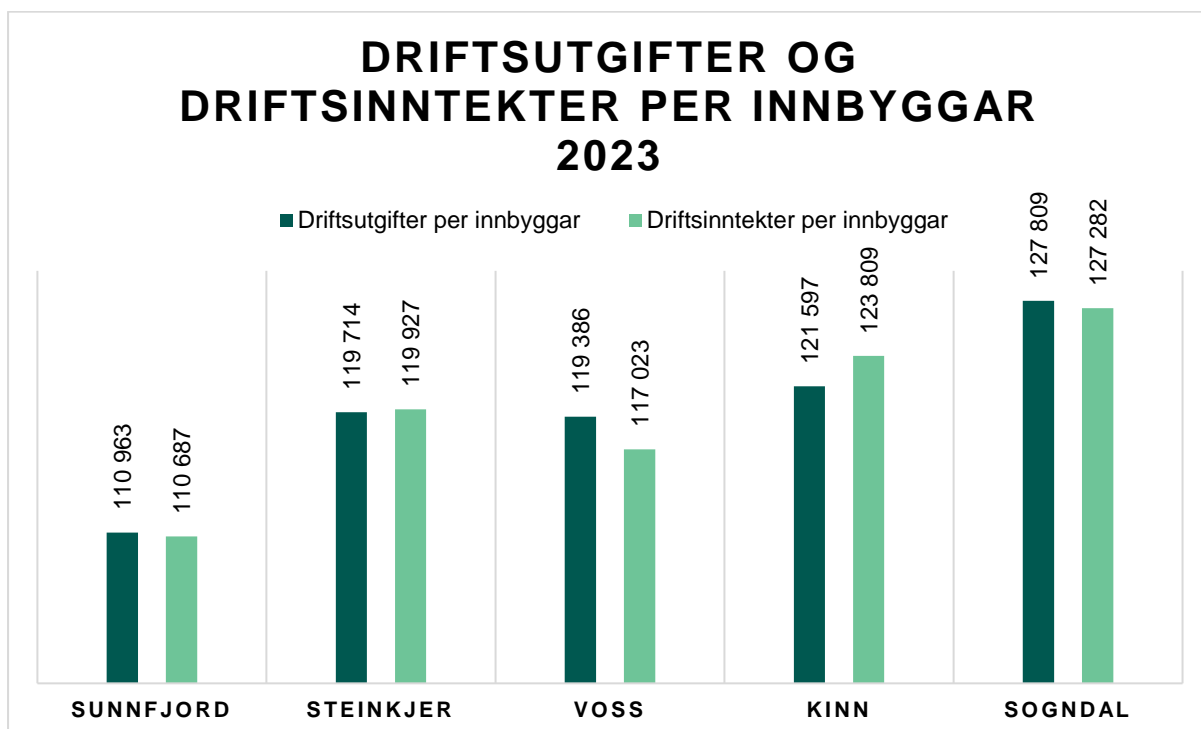
Alder	Sunnfjord	Steinkjer	Voss	Kinn	Sogndal
0-4	1 195	1 094	861	1 786	728
5-9	1 350	1 265	972	984	752
10-14	1 526	1 459	1 039	1 148	691
15-19	1 577	1 486	993	1 204	751
20-24	1 421	1 312	901	1 015	870
25-29	1 367	1 276	848	979	892
30-34	1 487	1 528	1 081	983	924
35-39	1 429	1 365	1 111	1 073	885
40-44	1 391	1 304	999	1 090	723
45-49	1 351	1 335	942	1 062	658
50-54	1 508	1 592	994	1 165	738
55-59	1 347	1 704	1 022	1 168	717
60-64	1 326	1 602	986	1 145	685
65-69	1 247	1 565	1 029	1 099	620
70-74	1 078	1 384	862	888	550
75-79	878	1 213	804	695	537
80-84	471	843	463	435	313
85-89	315	438	320	237	173
90-94	140	201	193	146	91
95-99	40	61	46	39	21
100+	6	5	5	8	0
Samla	22 450	24 032	16 471	17 349	12 319

4 Pendling i 2023



5 Kommunen sin økonomi

5.1 Finansielle nøkkeltal

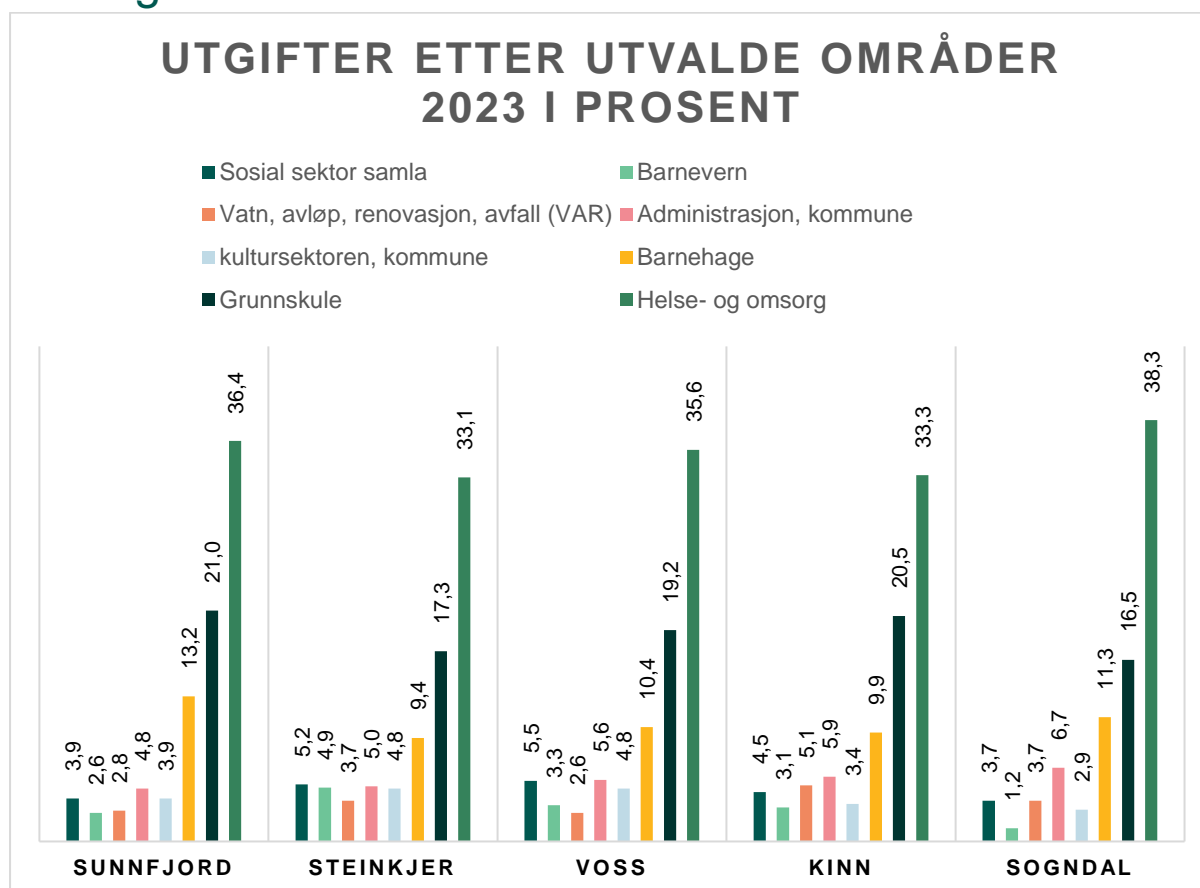


5.2 Driftsresultat 2023

2023	Sunnfjord	Steinkjer	Voss	Kinn	Sogndal
Driftsresultat	1,1 %	-2,8 %	-0,6 %	-1,2 %	1,6 %

Netto driftsresultat i prosent av brutto driftsinntekter blir brukt som eit mål på kommunen sitt økonomiske handlingsrom, og er ein viktig indikator på om det er økonomisk balanse i kommunen. Teknisk berekningsutval for kommunal og fylkeskommunal økonomi anbefalar at nivået på driftsresultat utgjør 1,75 % av brutto driftsinntekt over tid.

5.3 Utgifter etter utvalde områder 2023



5.4 Fordeling av finansiering for kommunale plassar i barnehagar

Tala i tabellane er oppgitt i prosentvis fordeling mellom brukarbetaling, refusjon frå staten og kommunal eigenfinansiering.

5.4.1 Sunnfjord kommune

Kriterium	2020	2021	2022	2023
Brukarbetaling	11,6	12,2	11,7	9,8
Refusjon frå staten	0,8	0,8	0,5	0,4
Kommunal eigenfinansiering (barnehage og SFO)	87,6	87,0	87,9	89,8

5.4.2 Steinkjer kommune

Kriterium	2020	2021	2022	2023
Brukarbetaling	13,5	14,1	13,8	11,4
Refusjon frå staten	6,0	3,5	2,1	1,9
Kommunal eigenfinansiering (barnehage og SFO)	80,5	82,4	84,1	86,7

5.4.3 Voss herad

Kriterium	2020	2021	2022	2023
Brukarbetaling	13,0	14,7	14,0	12,5
Refusjon frå staten	2,0	1,3	1,0	1,2
Kommunal eigenfinansiering (barnehage og SFO)	85,0	84,0	84,9	86,3

5.4.4 Kinn kommune

Kriterium	2020	2021	2022	2023
Brukarbetaling	12,0	12,8	12,9	11,3
Refusjon frå staten	0,8	1,1	1,2	1,3
Kommunal eigenfinansiering (barnehage og SFO)	87,3	86,2	85,9	87,4

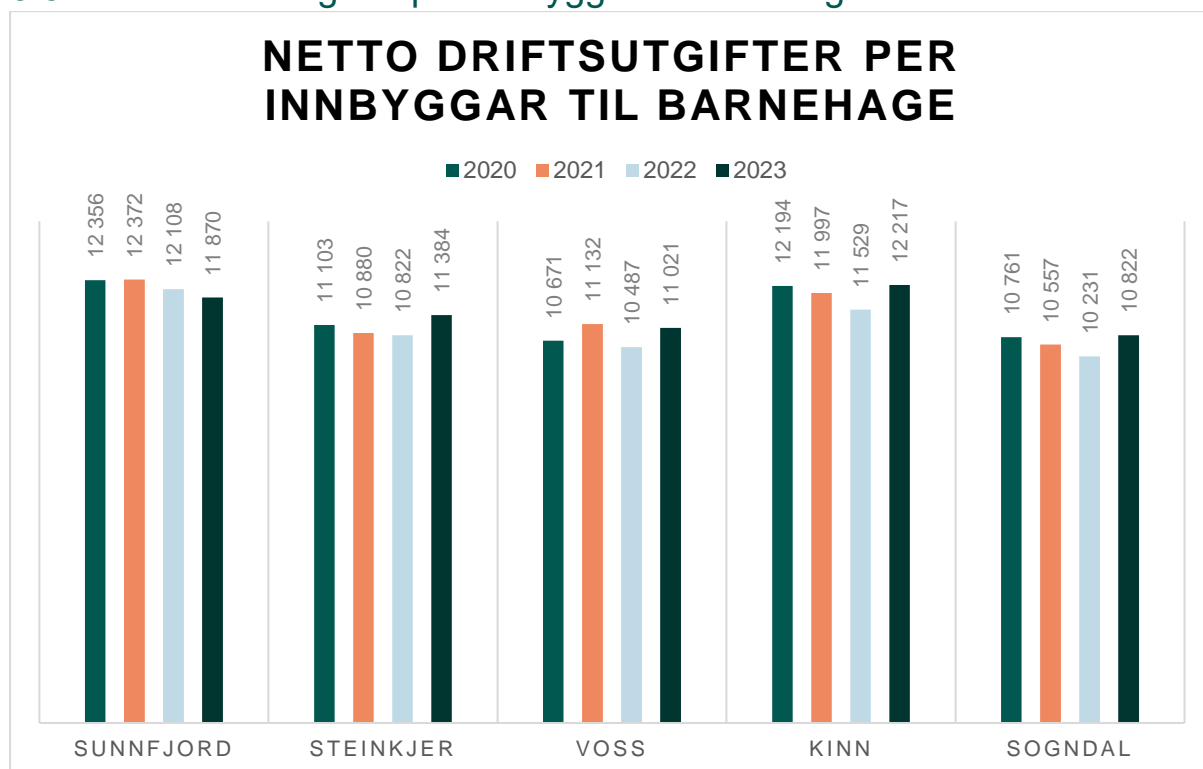
5.4.5 Sogndal kommune

Kriterium	2020	2021	2022	2023
Brukarbetaling	12,0	12,8	12,9	11,3
Refusjon frå staten	0,8	1,1	1,2	1,3
Kommunal eigenfinansiering (barnehage og SFO)	87,3	86,2	85,9	87,4

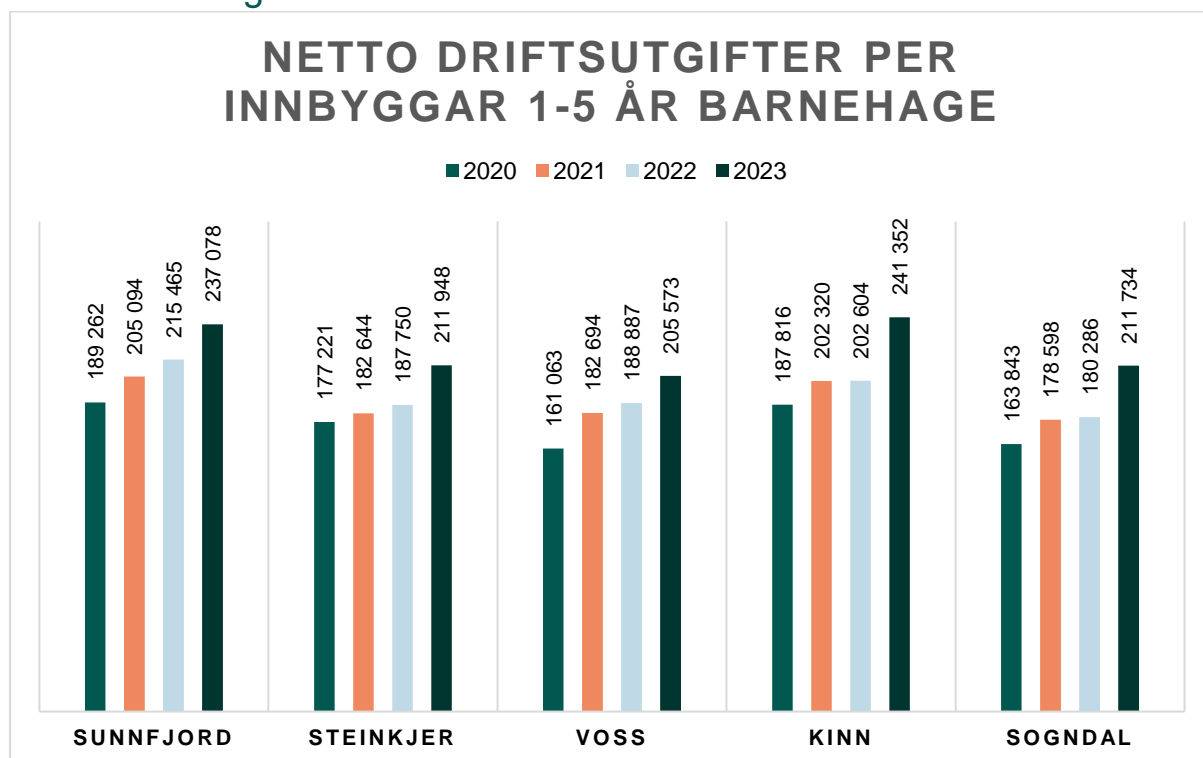


5.5 Netto driftsutgifter i barnehagesektoren

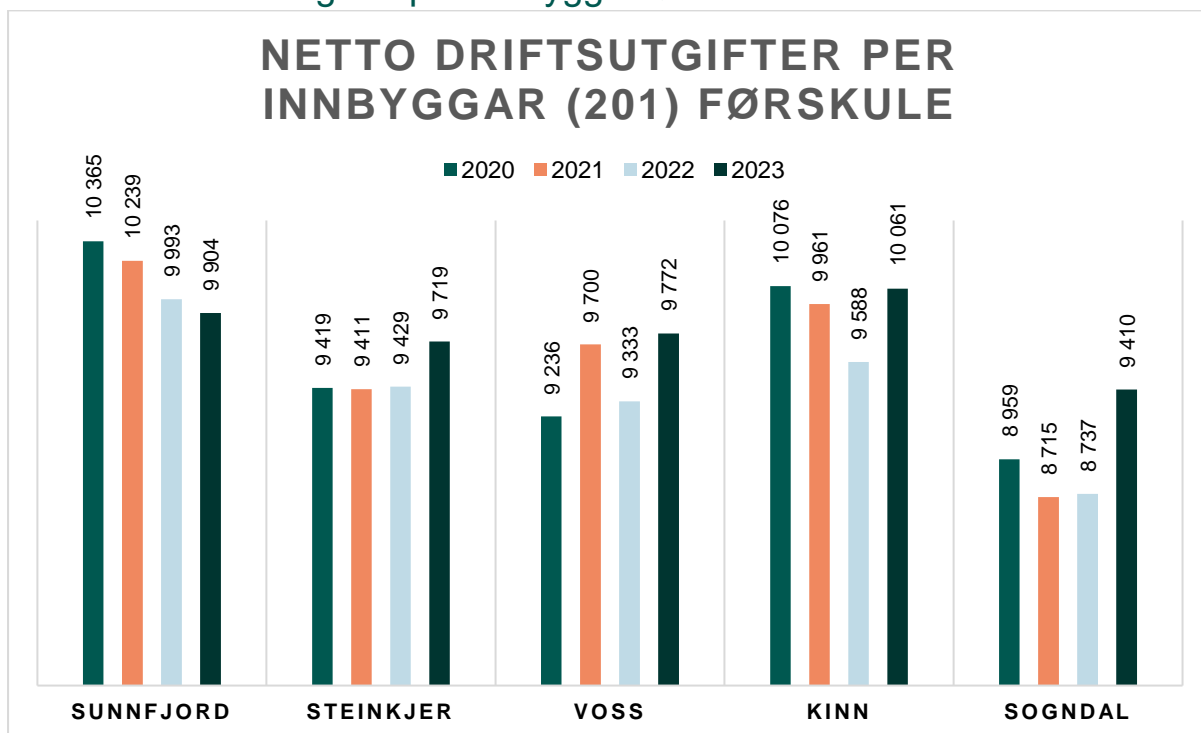
5.5.1 Netto driftsutgifter per innbygger til barnehage



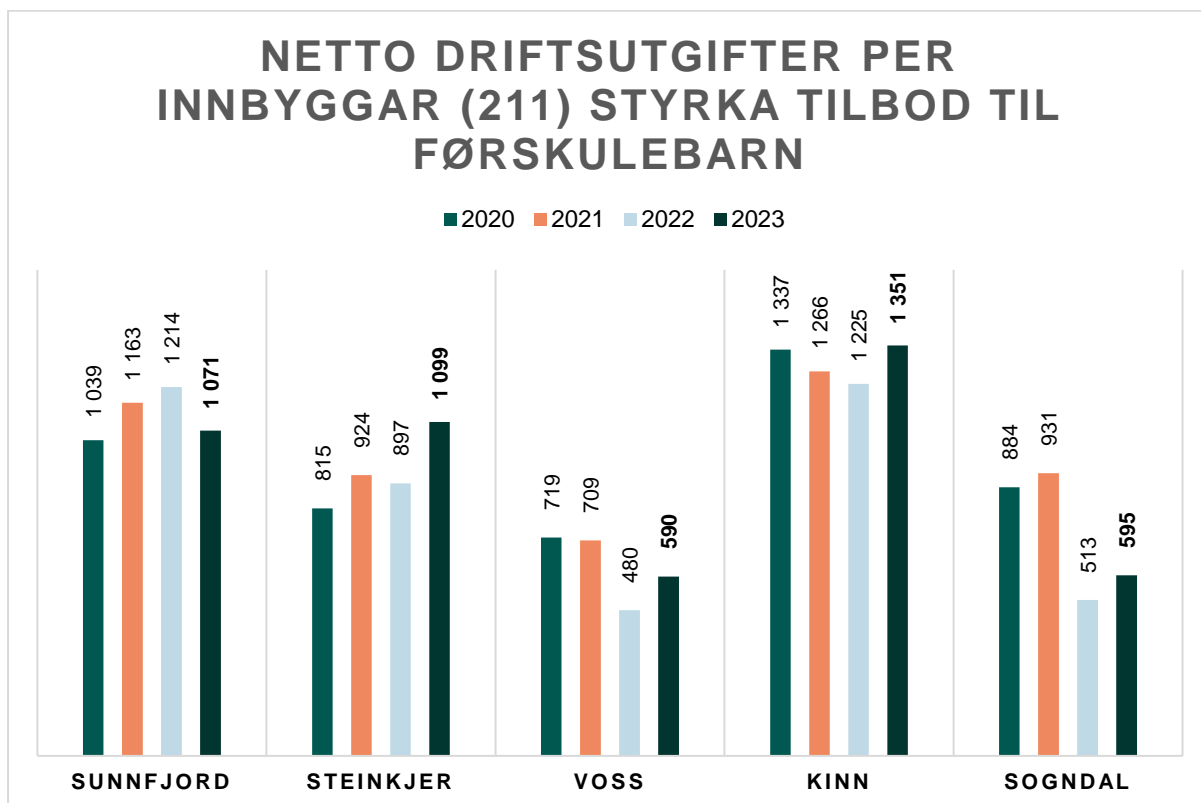
5.5.2 Netto driftsutgifter per innbygger i aldersgruppa 1-5 år til barnehage



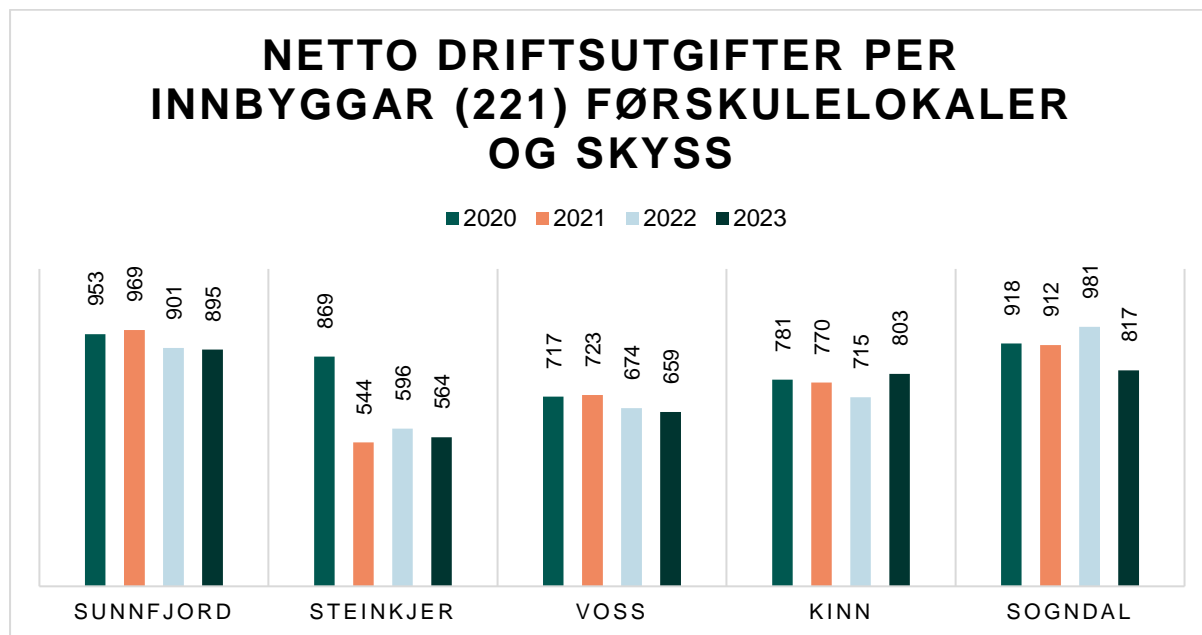
5.5.3 Netto driftsutgifter per innbygger førskule – teneste 201



5.5.4 Netto driftsutgifter per innbygger styrka tilbud til førskulebarn – teneste 211



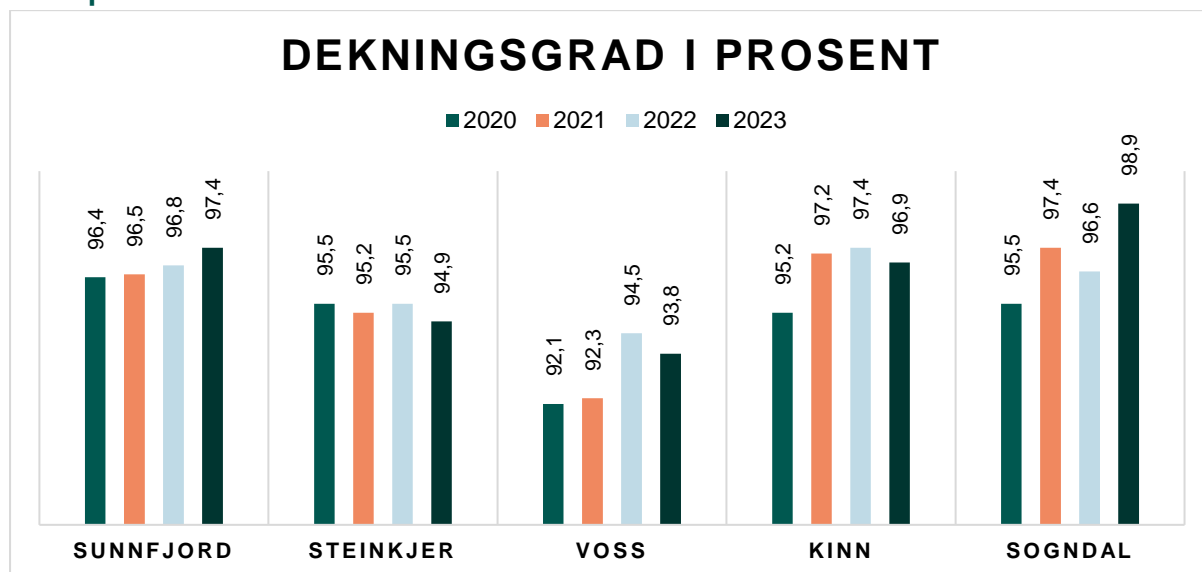
5.5.5 Netto driftsutgifter per innbygger førskulelokale og skyss – teneste 221



6 Fakta om barnehagesektoren

Ulike faktorar innafor barnehagesektoren.

6.1 Dekningsgrad i kommunen, både kommunale og private



6.2 Fordeling mellom kommunale- og private barnehagar i kommunen

6.2.1 Sunnfjord kommune

Barnehagar	2020	2021	2022	2023
Kommunale	19	19	19	19
Private	8	8	8	8

6.2.2 Steinkjer kommune

Barnehagar	2020	2021	2022	2023
Kommunale	7	8	8	8
Private	24	21	20	19

6.2.3 Voss herad

Barnehagar	2020	2021	2022	2023
Kommunale	10	10	11	11
Private	8	8	8	8

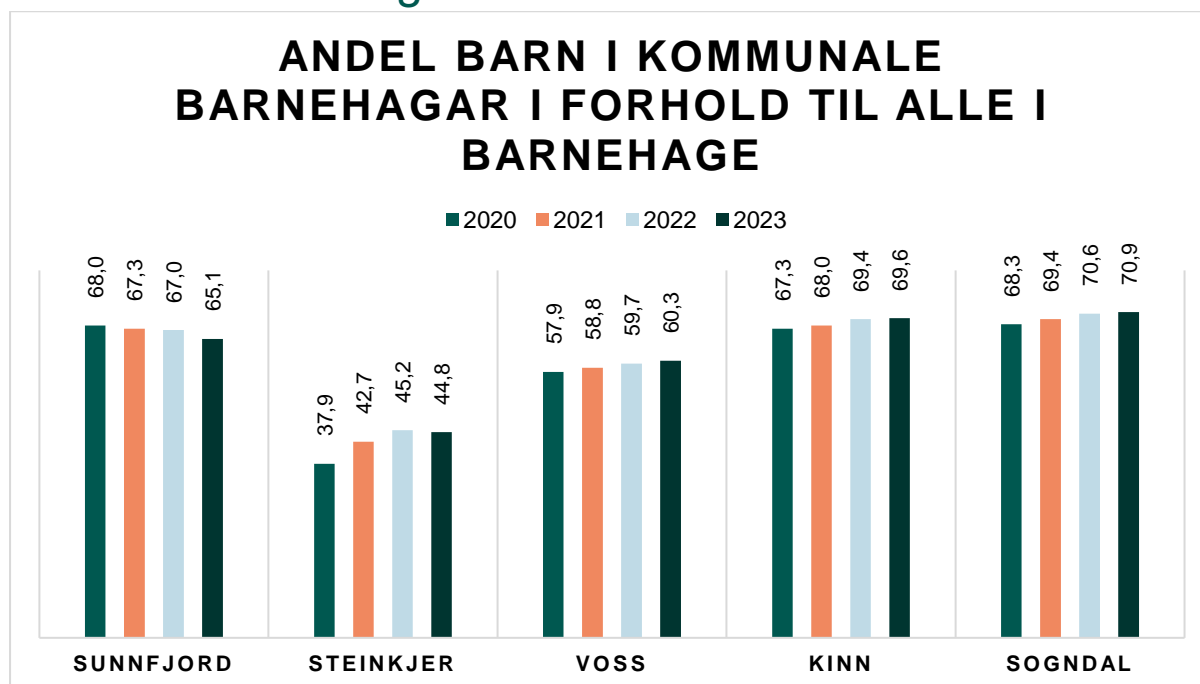
6.2.4 Kinn kommune

Barnehagar	2020	2021	2022	2023
Kommunale	12	12	12	9
Private	4	4	4	4

6.2.5 Sogndal kommune

Barnehagar	2020	2021	2022	2023
Kommunale	11	11	12	12
Private	4	4	4	4

6.3 Andel barn i kommunale barnehagar i forhold til alle barn i barnehage



6.4 Storleiken på barnehagane samla for kommunale- og private barnehagar

6.4.1 Sunnfjord kommune

Tal barn etter storleik	2020	2021	2022	2023
1-25 barn	6	7	6	6
26-50 barn	7	6	7	8
51-75 barn	10	10	11	10
76+ barn	4	4	3	3

6.4.2 Steinkjer kommune

Tal barn etter storleik	2020	2021	2022	2023
1-25 barn	11	9	11	11
26-50 barn	10	11	6	5
51-75 barn	9	7	10	9
76+ barn	1	2	1	2

6.4.3 Voss herad

Tal barn etter storleik	2020	2021	2022	2023
1-25 barn	6	6	8	6
26-50 barn	3	5	4	5
51-75 barn	4	2	2	3
76+ barn	4	4	4	4

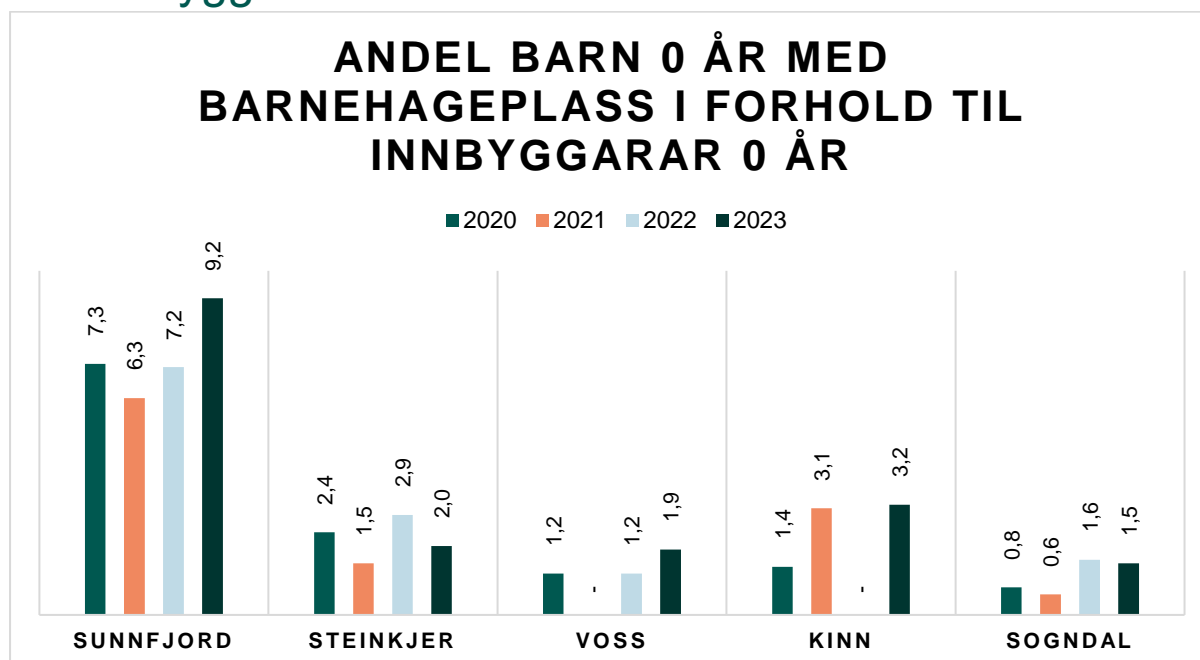
6.4.4 Kinn kommune

Tal barn etter storleik	2020	2021	2022	2023
1-25 barn	2	2	2	
26-50 barn	5	5	4	3
51-75 barn	8	8	9	10
76+ barn	1	1	1	

6.4.5 Sogndal kommune

Tal barn etter storleik	2020	2021	2022	2023
1-25 barn	2	3	3	3
26-50 barn	8	6	7	7
51-75 barn	2	4	3	3
76+ barn	3	2	3	3

6.5 Andel barn 0 år med barnehageplass i forhold til innbyggjarar 0 år



6.6 Personale

6.6.1 Tilsette si utdanning

Tabellen syner ei prosentvis fordeling mellom utdanningsnivået til alle som er tilsett i barnehagane i kommunen, kommunale og private er inkludert.

Sunnfjord kommune

Utdanning	2020	2021	2022	2023
Barnehagelærer	43,7	44,3	43,2	43,0
Tilsvarende barnehagelærer	2,0	1,0	3,0	2,1
Anna pedagogisk utdanning	1,2	0,3	0,7	0,7
Barne- og ungdomsarbeidar	16,1	18,2	17,7	19,3
Anna høgare utdanning	0,2	0,6	0,5	1,3
Anna fagarbeidarutdanning	6,2	9,6	8,3	8,3
Anna bakgrunn (ufaglært)	30,7	26,1	26,1	25,3

Steinkjer kommune

Utdanning	2020	2021	2022	2023
Barnehagelærer	49,0	48,4	48,7	46,4
Tilsvarende barnehagelærer	0,4		1,0	2,7
Anna pedagogisk utdanning	0,3			0,5
Barne- og ungdomsarbeidar	30,4	31,2	33,6	34,8
Anna høgare utdanning	0,4	0,3	0,2	0,3
Anna fagarbeidarutdanning	2,1	2,0	2,6	2,4
Anna bakgrunn (ufaglært)	17,4	18,2	13,9	12,9

Voss herad

Utdanning	2020	2021	2022	2023
Barnehagelærer	47,9	48,2	46,8	43,0
Tilsvarende barnehagelærer	1,6	0,7	1,1	1,3
Anna pedagogisk utdanning	2,1	1,5	0,7	1,4
Barne- og ungdomsarbeidar	15,1	16,6	17,8	18,2
Anna høgare utdanning	0,5	0,5	0,5	0,5
Anna fagarbeidarutdanning	4,1	2,6	3,5	4,7
Anna bakgrunn (ufaglært)	28,7	29,9	29,6	30,8

Kinn kommune

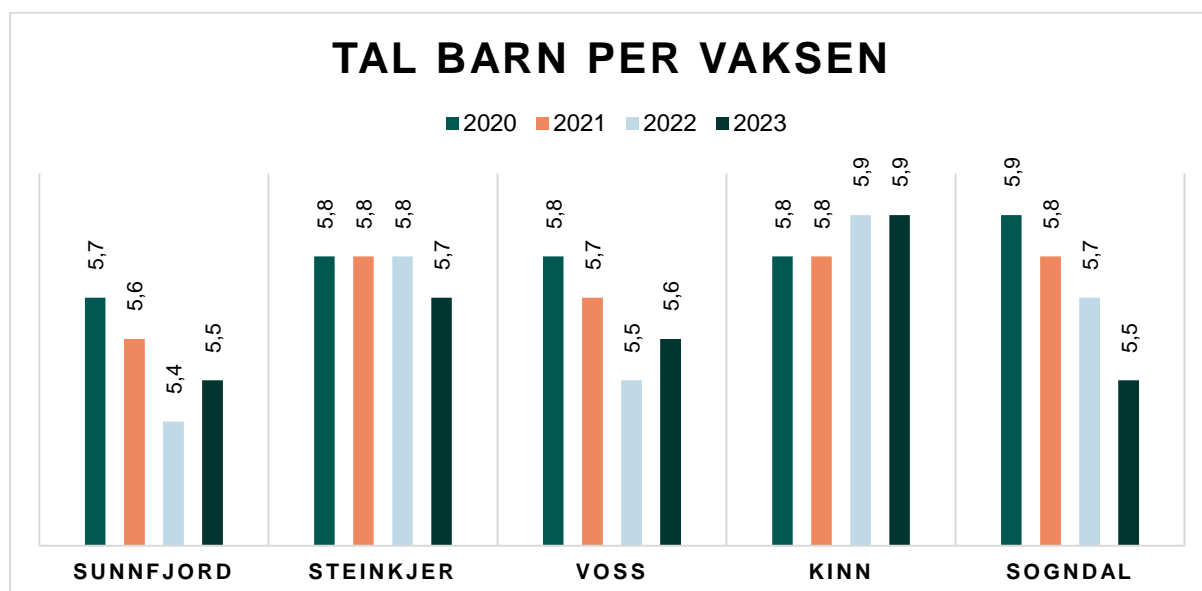
Utdanning	2020	2021	2022	2023
Barnehagelærer	54,7	55,9	54,3	53,0
Tilsvarende barnehagelærer	2,5	0,5	1,0	0,8
Anna pedagogisk utdanning	0,5	1,1	0,5	0,5
Barne- og ungdomsarbeidar	13,9	14,3	19,2	22,8
Anna høgare utdanning				
Anna fagarbeidarutdanning	8,5	8,7	5,6	3,5
Anna bakgrunn (ufaglært)	19,9	19,4	19,4	19,4

Sogndal kommune

Utdanning	2020	2021	2022	2023
Barnehagelærer	44,6	43,5	45,1	43,9
Tilsvarande barnehagelærer	0,2		0,4	
Anna pedagogisk utdanning	1,7		0,6	0,9
Barne- og ungdomsarbeidar	29,8	26,9	31,5	23,3
Anna høgare utdanning	0,6	1,7	1,9	1,7
Anna fagarbeidarutdanning	7,7	9,6	2,2	10,3
Anna bakgrunn (ufaglært)	15,6	18,3	18,3	19,9

6.6.2 Bemanningsnorm

Barnehagen skal minst ha ein tilsett per tre barn under tre år og ein tilsett per seks barn over tre år, jf. barnehagelova § 26 andre ledd.



Sunnfjord kommune

Kriterium	2020	2021	2022	2023
Tal barnehagar som oppfyller bemanningsnorma	27	27	27	26
Tal barnehagar som ikkje oppfyller bemanningsnorma				1

Steinkjer kommune

Kriterium	2020	2021	2022	2023
Tal barnehagar som oppfyller bemanningsnorma	27	26	26	25
Tal barnehagar som ikkje oppfyller bemanningsnorma	1			

Voss herad

Kriterium	2020	2021	2022	2023
Tal barnehagar som oppfyller bemanningsnorma	17	17	17	17
Tal barnehagar som ikkje oppfyller bemanningsnorma				1

Kinn kommune

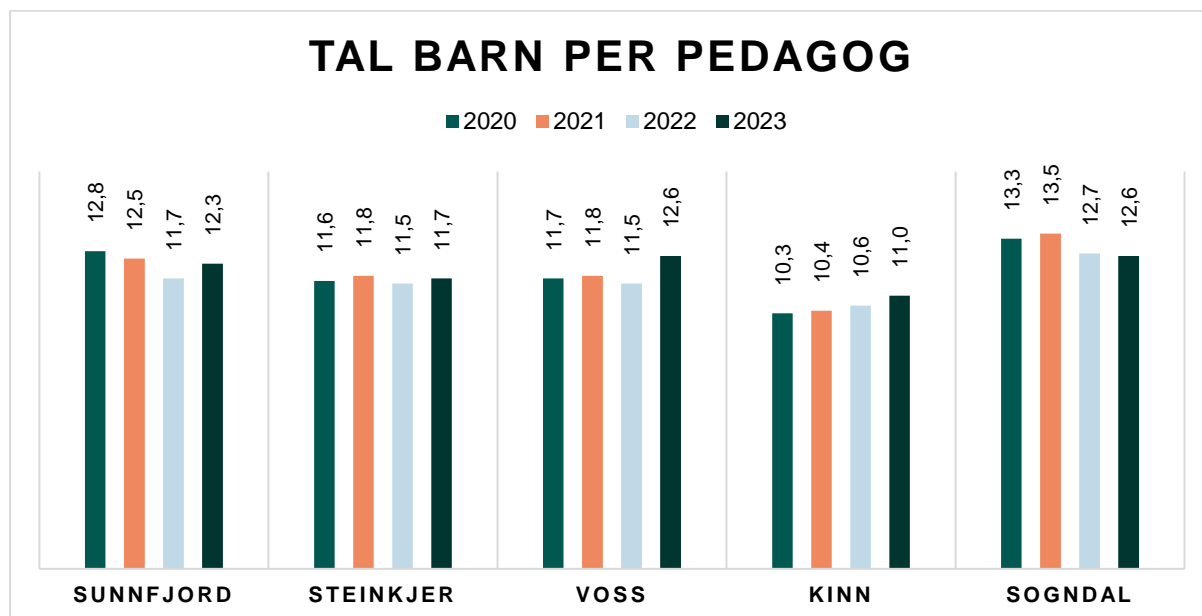
Kriterium	2020	2021	2022	2023
Tal barnehagar som oppfyller bemanningsnorma	16	16	16	13
Tal barnehagar som ikkje oppfyller bemanningsnorma				

Sogndal kommune

Kriterium	2020	2021	2022	2023
Tal barnehagar som oppfyller bemanningsnorma	15	15	16	16
Tal barnehagar som ikkje oppfyller bemanningsnorma				

6.6.3 Pedagognorm

Barnehagen skal ha minst ein pedagogisk leiar per sju barn under tre år og ein pedagogisk leiar per 14 barn over tre år, jf. forskrift om pedagogisk bemanning og dispensasjon i barnehagar § 1 andre ledd.



Sunnfjord kommune

Kriterium	2020	2021	2022	2023
Tal barnehagar som oppfyller pedagognorma	17	21	21	16
Tal barnehagar som oppfyller pedagognorm m/disp	2	2	1	4
Tal barnehagar som ikkje oppfyller pedagognorma	8	4	5	7

Steinkjer kommune

Kriterium	2020	2021	2022	2023
Tal barnehagar som oppfyller pedagognorma	28	25	23	23
Tal barnehagar som oppfyller pedagognorm m/disp				
Tal barnehagar som ikkje oppfyller pedagognorma		1	2	2

Voss herad

Kriterium	2020	2021	2022	2023
Tal barnehagar som oppfyller pedagognorma	15	15	15	12
Tal barnehagar som oppfyller pedagognorm m/disp	2	1	2	2
Tal barnehagar som ikkje oppfyller pedagognorma		1	1	4

Kinn kommune

Kriterium	2020	2021	2022	2023
Tal barnehagar som oppfyller pedagognorma	16	15	15	12
Tal barnehagar som oppfyller pedagognorm m/disp		1	1	
Tal barnehagar som ikkje oppfyller pedagognorma				1

Sogndal kommune

Kriterium	2020	2021	2022	2023
Tal barnehagar som oppfyller pedagognorma	13	9	12	14
Tal barnehagar som oppfyller pedagognorm m/disp	2	2	2	1
Tal barnehagar som ikkje oppfyller pedagognorma		4	2	1

6.7 Plasstilbod i kommunale barnehagar

Sunnfjord kommune

Plasstilbod per veke	Opphaldstid per veke
5 dagar	41 eller fleire timar
4 dagar	33-40 timar
3 dagar	25-32 timar
2,5 dagar	17-24 timar
2 dagar	9-16 timar

Steinkjer kommune

Plasstilbod per veke	Opphaldstid per veke
5 dagar	41 eller fleire timar
4 dagar	33-40 timar
3 dagar	25-32 timar
2,5 dagar	17-24 timar
2 dagar	9-16 timar

Voss herad

Plasstilbod per veke	Opphaldstid per veke
5 dagar	41 eller fleire timar



4 dagar | 33-40 timar

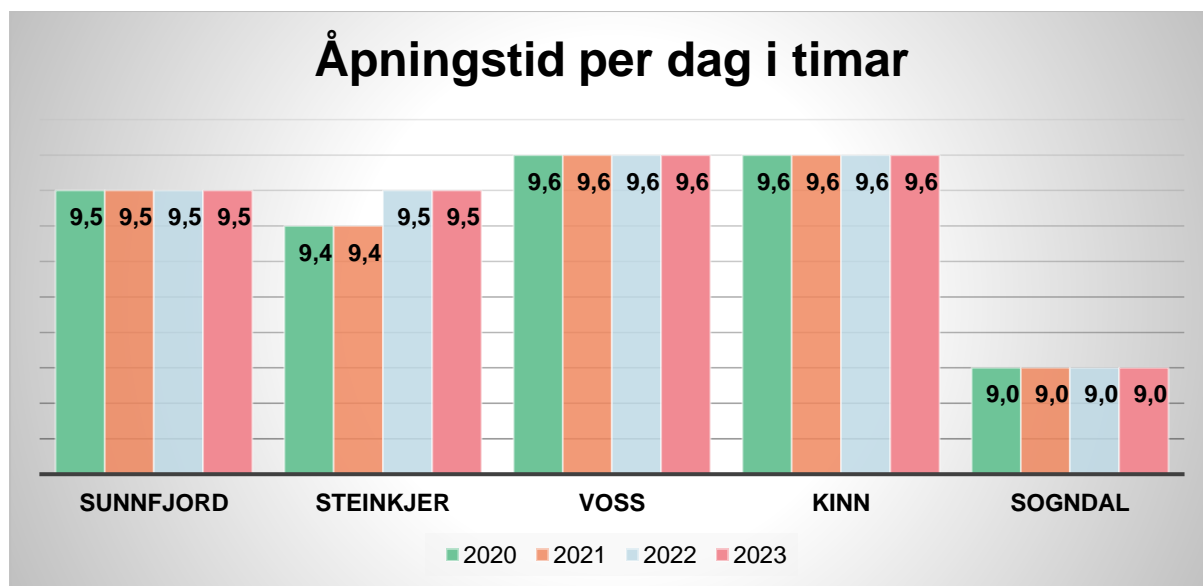
Kinn kommune

Plasstilbod per veke	Opphaldstid per veke
5 dagar	41 eller fleire timar
4 dagar	33-40 timar
3 dagar	25-32 timar
2,5 dagar	20-24 timar

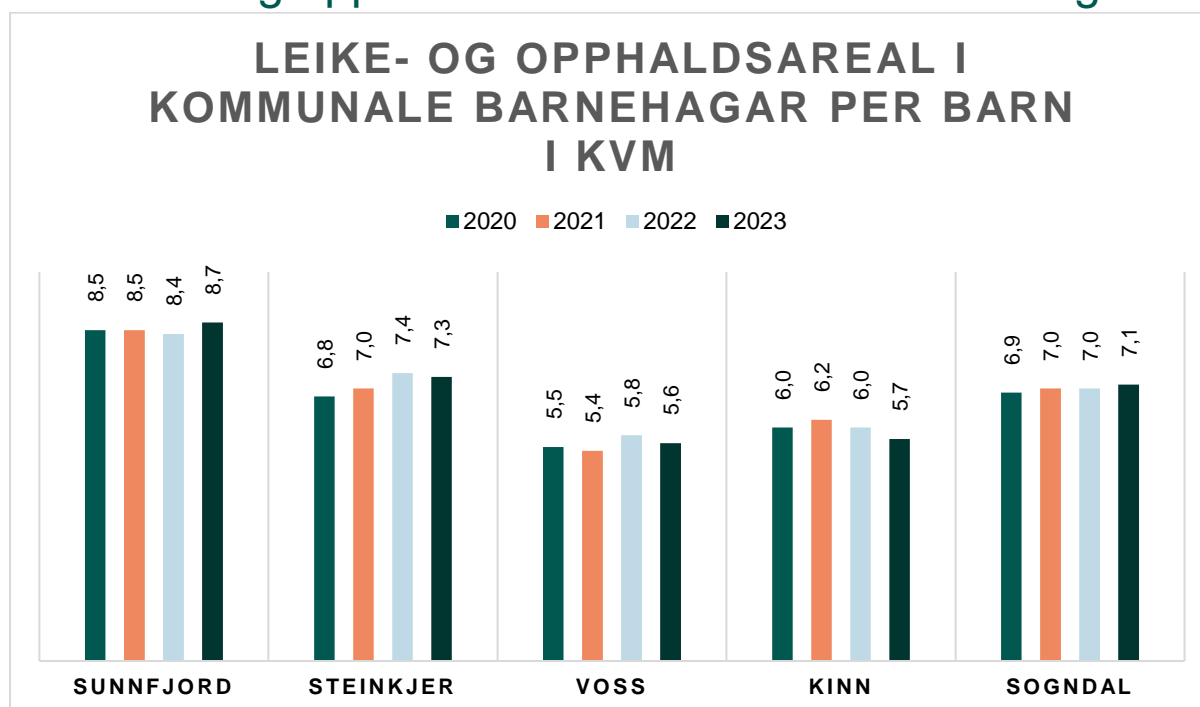
Sogndal kommune

Plasstilbod per veke	Opphaldstid per veke
5 dagar	41 eller fleire timar
4 dagar	33-40 timar
3 dagar	25-32 timar

6.8 Åpningstid



6.9 Leike- og opphaldsareal i kommunale barnehagar



Sunnfjord kommune

Sunnfjord kommune har i sine vedtekter gjort følgende vedtak om leikeareal per barn:

- 4,5 kvm per barn 3-5 år
- 6.0 kvm per barn 1-3 år
- Det skal vere 6 gonger så stort leike- og opphaldsareal som inne

Steinkjer kommune

Steinkjer kommune har i sine vedtekter gjort følgende vedtak om leikeareal per barn:

- 4 kvm for barn over tre år
- 5,3 kvm for barn under tre år

Voss herad

Voss herad har i sine vedtekter gjort følgende vedtak om leikeareal per barn:

- Minimum 4 kvm per barn over tre år
- Minimum 5,33 kvm per barn under tre år
- Leike- og opphaldsarealet ute skal vere seks gonger så stort

Kinn kommune

Kinn kommune har i sine vedtekter gjort følgende vedtak om leikeareal per barn:

- 4-5 kvm for barn over 3 år
- 5,3-6 kvm for barn under 3 år
- 2 kvm for barn 3-6 år i friluftsgruppe

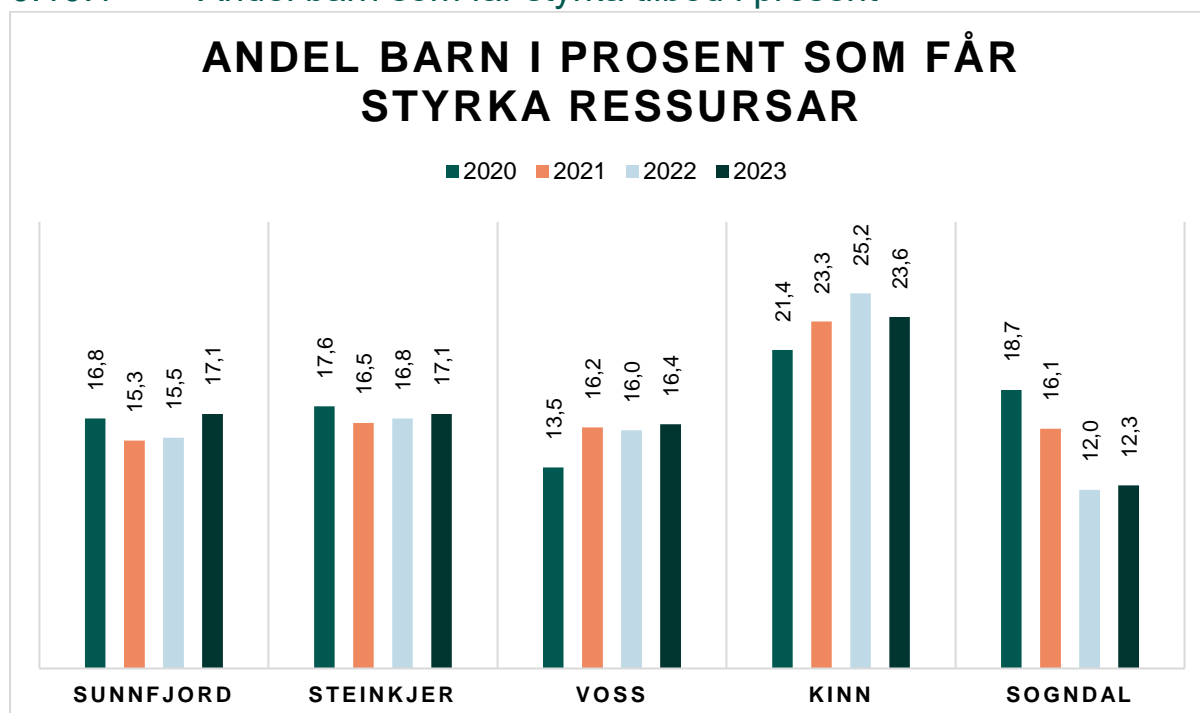
Sogndal kommune

Sogndal kommune har i sine vedtekter gjort følgende vedtak om leikeareal per barn:

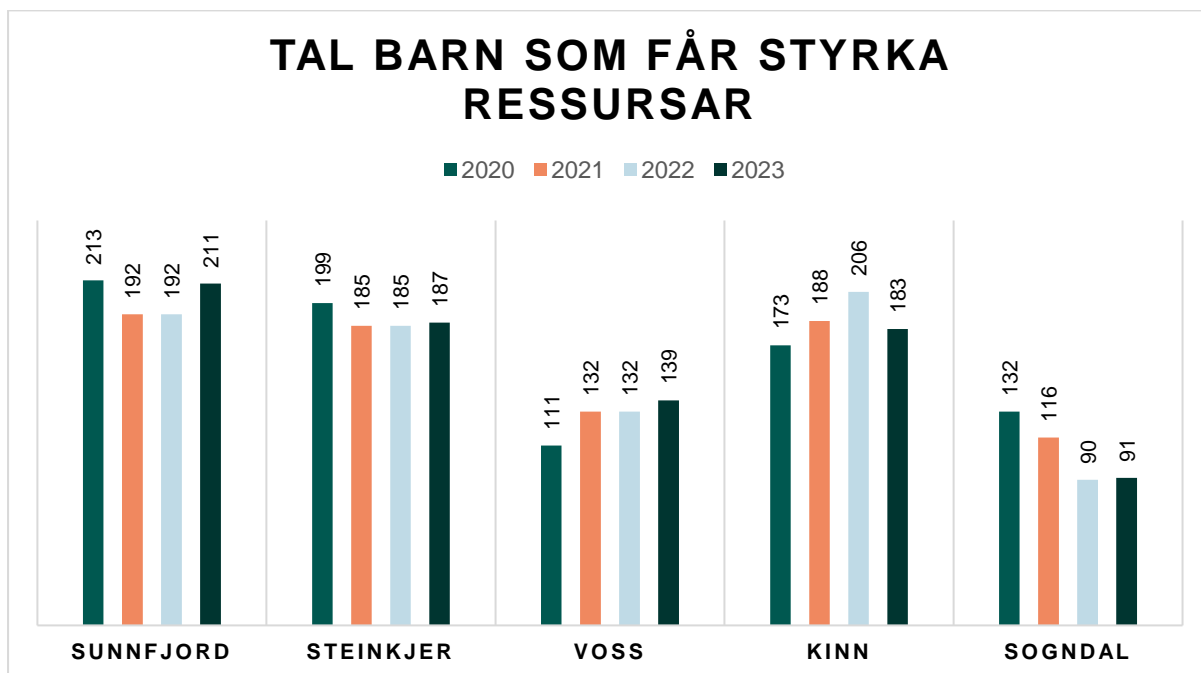
- 4 kvm per barn over 3 år
- 6 kvm per barn under 3 år

6.10 Barn i barnehage som får ekstra ressurs til styrka tilbud

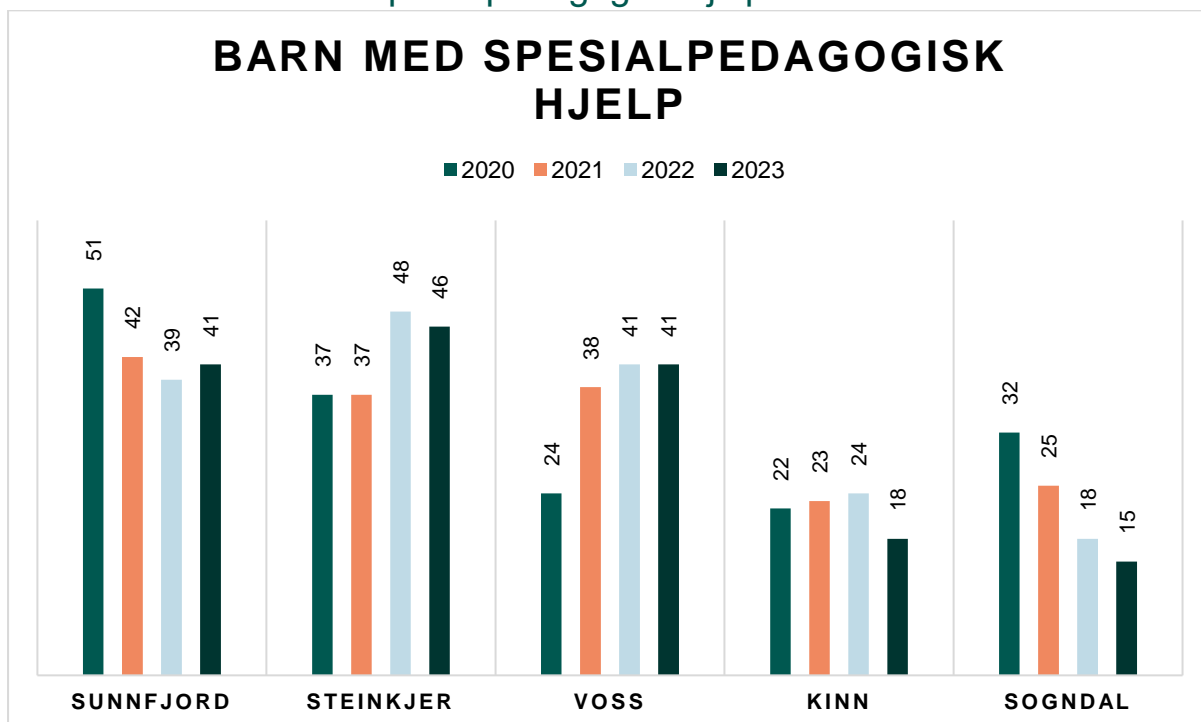
6.10.1 Andel barn som får styrka tilbud i prosent



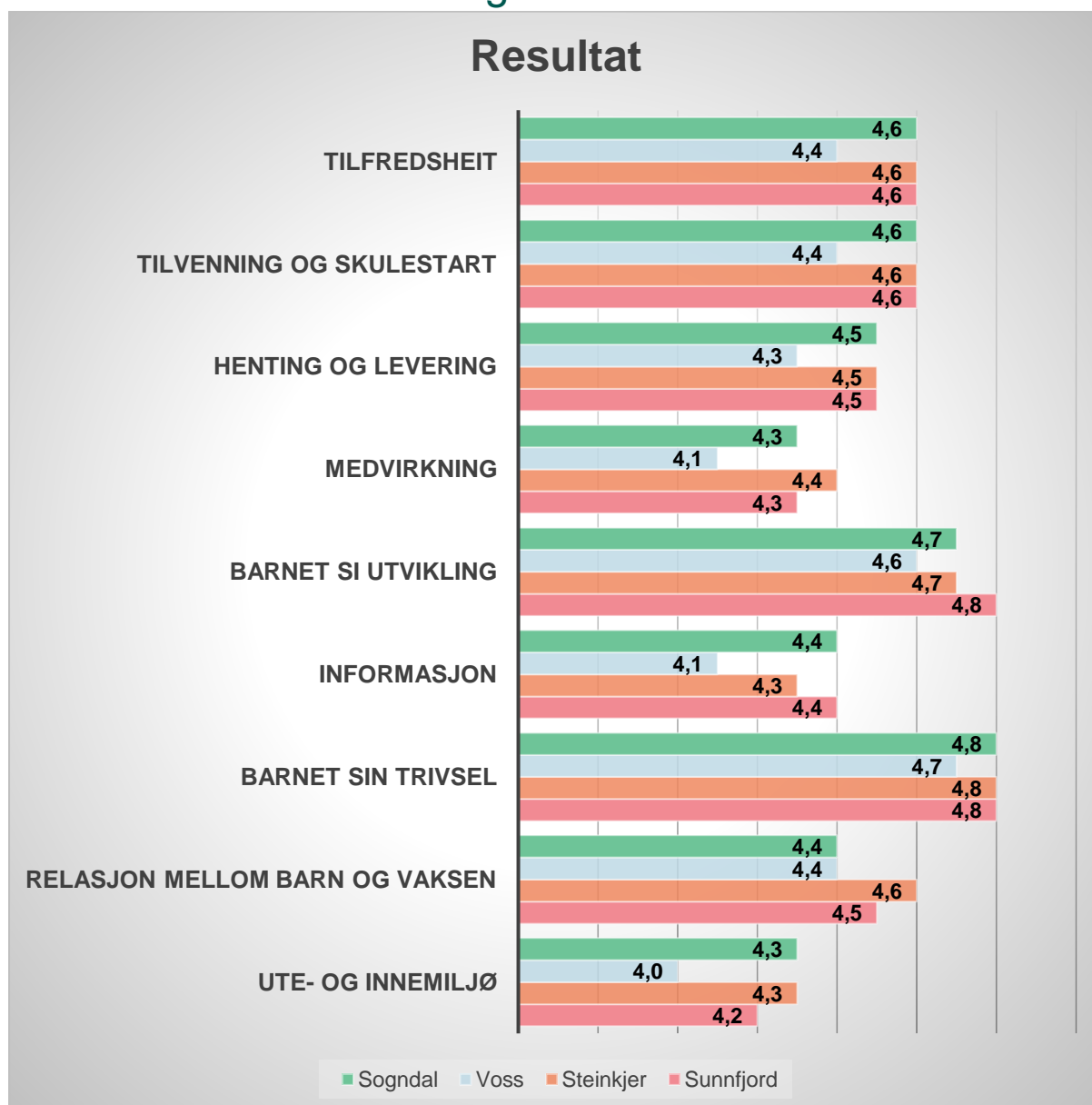
6.10.2 Tal barn som får ekstra ressurs



6.10.3 Barn med spesialpedagogisk hjelp



6.11 Foreldreundersøking 2023



6.12 Planar for barnehagesektoren

6.12.1 Sunnfjord kommune

Sunnfjord kommune har ikkje utarbeida ein temaplan for oppvekst, men har utarbeida planen:

[Saman om EIN god oppvekst – førebyggjande plan for barn og unge 2024-2030](#)

[Saman om ein god oppvekst for barn og unge i Sunnfjord](#)

6.12.2 Steinkjer kommune

Steinkjer kommune har ikkje utarbeida ein temaplan for oppvekst.

6.12.3 Voss herad

Voss herad har ikkje utarbeida planar som er relatert til barnehagesektoren.

6.12.4 Kinn kommune

Kinn kommune har utarbeida ein temaplan for oppvekst. Planen er på høyring.

Temaplan for oppvekst

6.12.5 Sogndal kommune

Sogndal kommune har ikkje utarbeida ein temaplan for oppvekst.



7 Kjelder

- Illustrasjon, Gregory Idehen
- Kjelde til tabell i kapittel 1 er SSB kommunefakta
- Kjelde til illustrasjon i kapittel 2 er SSB kommunefakta
- Kjelde til tabell i kapittel 3 er SSB kommunefakta
- Kjelde til tabell i kapittel 4 er SSB kommunefakta
- Kjelde til tabell i kapittel 5.1 er SSB kommunefakta
- Kjelde til tabell i kapittel 5.2 er SSB kommunefakta
- Kjelde til søylediagram i kapittel 5.3 er SSB kommunefakta
- Kjelde til tabell i kapittel 5.4 er SSB, tabell 12380
- Kjelde til søylediagram i kapittel 5.5.1 er Framsikt
- Kjelde til søylediagram i kapittel 5.5.2 er Framsikt
- Kjelde til søylediagram i kapittel 5.5.3 er Framsikt
- Kjelde til søylediagram i kapittel 5.5.4 er Framsikt
- Kjelde til tabell i kapittel 6.1 er Utdanningsdirektoratet sitt analysebrett for barnehage
- Kjelde til tabell i kapittel 6.2 er Utdanningsdirektoratet sitt analysebrett for barnehage
- Kjelde til søylediagram i kapittel 6.3 er Framsikt
- Kjelde til tabell i kapittel 6.4 er Utdanningsdirektoratet sitt analysebrett for barnehage
- Kjelde til søylediagram i kapittel 6,5 er Framsikt
- Kjelde til tabell i kapittel 6.6.1 er Utdanningsdirektoratet sitt analysebrett for barnehage
- Kjelde til tabell i kapittel 6.6.2 er Utdanningsdirektoratet sitt analysebrett for barnehage
- Kjelde til tabell i kapittel 6.6.3 er Utdanningsdirektoratet sitt analysebrett for barnehage
- Kjelder til tabell i kapittel 6.7 er Kinn kommune sine kommunale vedtekter for barnehage
- Kjelde til tabell i kapittel 6.8 er Utdanningsdirektoratet sin statistikkbank
- Kjelde til søylediagram i kapittel 6.9 er Framsikt
- Kjelde til søylediagram i kapittel 6.10.1 er SSB tabell 12376
- Kjelde til søylediagram i kapittel 6.10.2 er SSB tabell 12376
- Kjelde til søylediagram i kapittel 6.10.3 er Utdanningsdirektoratet sin statistikkbank



